

CONTUL DE EXECUTIE
AL BUGETULUI LOCAL - VENITURI
LA DATA 30.09.2022 --- MUNICIPIUL CRAIOVA

(lei)

Rand	Denumirea indicatorilor	Cod indicator	Prevederi bugetare		Total, din care:	Drepturi constatate			Incasari realizate	Stingeri pe alte cai decat incasari	Drepturi constatate de incasat
			aprobate la finele perioadei de raportare	trimestriale cumulate		din anii precedenti	din anul curent				
1	VENITURI -TOTAL (cod 00.02+00.15+00.16+00.17+45.02+46.02+47.02	000102	1.106.847.000,00	895.949.000,00	992.177.672,00	295.853.191,00	696.324.481,00	668.134.441,00	8.893.409,00	315.149.822,00	
2	VENITURILE SECTIUNII DE FUNCTIONARE (cod 00.02+00.16+00.17)-TOTAL		690.004.000,00	570.513.000,00	856.885.682,00	267.821.083,00	589.064.599,00	562.390.288,00	2.707.595,00	291.787.799,00	
3	VENITURI PROPRII(0002-1102-3702)	4990	652.560.000,00	553.483.000,00	805.246.599,00	267.821.083,00	537.425.516,00	510.753.290,00	2.705.510,00	291.787.799,00	
4	I. VENITURI CURENTE(0003+0012)	0002	661.219.000,00	546.376.000,00	835.445.698,00	267.821.083,00	567.624.615,00	540.952.389,00	2.705.510,00	291.787.799,00	
5	A. VENITURI FISCALE(cod 00.04+00.09+00.10+00.11)	0003	676.598.000,00	559.817.000,00	676.904.537,00	135.608.459,00	541.296.078,00	521.009.429,00	1.488.904,00	154.406.204,00	
6	A1. IMPOZIT PE VENIT, PROFIT SI CASTIGURI DIN CAPITAL(cod	0004	415.047.000,00	347.120.000,00	308.068.180,00	4.844.080,00	303.224.100,00	303.222.784,00	1.316,00	4.844.080,00	
7	A1.1. IMPOZIT PE VENIT, PROFIT SI CASTIGURI DIN CAPITAL DE LA PERSOANE	0005	2.524.000,00	324.000,00	5.167.703,00	4.844.080,00	323.623,00	323.545,00	78,00	4.844.080,00	
8	Impozit pe profit	0102	2.524.000,00	324.000,00	5.167.703,00	4.844.080,00	323.623,00	323.545,00	78,00	4.844.080,00	
9	Impozit pe profit de la agenti economici	010201	2.524.000,00	324.000,00	5.167.703,00	4.844.080,00	323.623,00	323.545,00	78,00	4.844.080,00	
10	A1.2. IMPOZIT PE VENIT, PROFIT, SI CASTIGURI DIN CAPITAL DE LA PERSOANE	0006	412.523.000,00	346.796.000,00	302.900.477,00		302.900.477,00	302.899.239,00	1.238,00		
11	Impozit pe venit(cod 03.02.17+03.02.18)	0302	2.375.000,00	2.187.000,00	2.375.890,00		2.375.890,00	2.374.652,00	1.238,00		
13	Impozit pe veniturile din transferul proprietatilor imobiliare din patrimoniul persoal	030218	2.375.000,00	2.187.000,00	2.375.890,00		2.375.890,00	2.374.652,00	1.238,00		
14	Cote si sume defalcate din impozitul pe venit(cod 04.02.01+04.02.04)	0402	410.148.000,00	344.609.000,00	300.524.587,00		300.524.587,00	300.524.587,00			
15	Cote defalcate din impozitul pe venit	040201	392.227.000,00	327.938.000,00	283.802.099,00		283.802.099,00	283.802.099,00			
17	Sume la dispozitia Consiliului Județean	040205	5.000.000,00	3.750.000,00	3.802.258,00		3.802.258,00	3.802.258,00			
18	Sume repartizate pentru finantarea institutiilor de spectacole si concerte	040206	12.921.000,00	12.921.000,00	12.920.230,00		12.920.230,00	12.920.230,00			
22	A3. IMPOZITE SI TAXE PE PROPRIETATE(cod 07.02)	0009	125.816.000,00	111.258.000,00	208.761.551,00		128.506.854,00	118.017.778,00	1.131.446,00	89.612.327,00	
23	Impozite si taxe pe proprietate(cod 07.02.01 la 07.02.03+07.02.50)	0702	125.816.000,00	111.258.000,00	208.761.551,00		128.506.854,00	118.017.778,00	1.131.446,00	89.612.327,00	
24	Impozit si taxa pe cladiri(cod 07.02.01.01+07.02.01.02)	070201	87.513.000,00	79.467.000,00	142.620.668,00		86.733.041,00	80.439.796,00	742.537,00	61.438.335,00	

Rand	Denumirea indicatorilor	Cod indicator	Prevederi bugetare		Drepturi constatate				Incasari realizate	Stingeri pe alte cai decat incasari	Drepturi constatate de incasat
			aprobate la finele perioadelor de raportare	trimestriale cumulate	Total, din care:	din anii precedenti	din anul curent				
25	Impoziti pe cladiri de la persoane fizice	07020101	30.950.000,00	28.697.000,00	55.634.493,00	19.386.399,00	36.248.094,00	31.325.635,00	411.665,00	23.897.193,00	
26	Impoziti si taxa pe cladiri de la persoane juridice	07020102	56.563.000,00	50.770.000,00	86.986.175,00	36.501.228,00	50.484.947,00	49.114.161,00	330.872,00	37.541.142,00	
27	Impoziti si taxa pe teren(cod 07.02.02.01+07.02.02.02+07.02.02.03)	070202	18.214.000,00	16.566.000,00	36.720.661,00	15.507.307,00	21.213.354,00	18.700.833,00	124.993,00	17.994.835,00	
28	Impoziti pe terenuri de la persoane fizice	07020201	10.037.000,00	9.082.000,00	22.595.687,00	10.473.001,00	12.122.686,00	10.148.070,00	79.429,00	12.370.188,00	
29	Impoziti si taxa pe teren de la persoane juridice	07020202	7.981.000,00	7.309.000,00	13.580.516,00	4.691.891,00	8.888.625,00	8.370.770,00	41.771,00	5.147.975,00	
30	Impoziti pe terenul din extravilan	07020203	196.000,00	175.000,00	564.458,00	342.415,00	222.043,00	183.993,00	3.793,00	376.672,00	
31	Taxe judiciare de timbru si alte taxe de timbru	070203	7.206.000,00	4.485.000,00	7.678.959,00	1.922.474,00	5.756.485,00	5.733.000,00	171.252,00	1.774.707,00	
32	Alte impozite si taxe pe proprietate	070250	12.883.000,00	10.740.000,00	21.741.263,00	6.937.289,00	14.803.974,00	13.144.149,00	92.664,00	8.504.450,00	
33	A4. IMPOZITE SI TAXE PE BUNURI SI SERVICII(cod 11.02+12.02+15.02+16.02)	0010	135.735.000,00	101.439.000,00	160.074.806,00	50.509.682,00	109.565.124,00	99.768.867,00	356.142,00	59.949.797,00	
34	Sume defalcate din TVA(cod 11.02.01 la 11.02.09)	1102	99.130.000,00	71.529.000,00	68.694.199,00		68.694.199,00	68.694.199,00			
36	Sume defalcate din TVA pentru finantarea chelt.descentralizata la nivelul comunelor,	110202	87.934.000,00	62.815.000,00	61.350.773,00		61.350.773,00	61.350.773,00			
38	Sume defalcate din taxa pe valoarea adaugata pentru echilibrarea bugetelor locale	110206	1.339.000,00	1.339.000,00							
39	Sume defalcate din taxa pe valoarea adaugata ptr finantarea invatamanetului particular sau	110209	9.857.000,00	7.375.000,00	7.343.426,00		7.343.426,00	7.343.426,00		7,00	
40	Alte impozite si taxe generale pe bunuri si servicii(cod 12.02.07)	1202			2.066,00	618,00	1.448,00	1.365,00	694,00	7,00	
41	Taxe hoteliere	120207			2.066,00	618,00	1.448,00	1.365,00	694,00	7,00	
43	Taxe pe servicii specifice(cod 15.02.01+15.02.50)	1502	281.000,00	275.000,00	388.304,00	116.095,00	272.209,00	281.119,00		107.185,00	
44	Impoziti pe spectacole	150201	281.000,00	275.000,00	388.304,00	116.095,00	272.209,00	281.119,00		107.185,00	
46	Taxe pe utilizarea bunurilor, autorizarea utilizarii bunurilor sau pe desfasurarea de	1602	36.324.000,00	29.635.000,00	90.990.237,00	50.392.989,00	40.597.268,00	30.792.184,00	355.448,00	59.842.605,00	
47	Impoziti asupra mijloacelor de transport(cod 16.02.02.01+16.02.02.02)	160202	28.472.000,00	24.570.000,00	85.950.870,00	50.007.781,00	35.943.089,00	26.123.023,00	323.102,00	59.504.745,00	
48	Impoziti asupra mijloacelor de transport detinute de persoane fizice	16020201	21.239.000,00	18.045.000,00	73.012.312,00	44.821.723,00	28.190.589,00	19.411.591,00	249.040,00	53.351.681,00	
49	Impozitiul asupra mijloacelor de transport detinute de persoane juridice	16020202	7.233.000,00	6.525.000,00	12.938.558,00	5.186.058,00	7.752.500,00	6.711.432,00	74.062,00	6.153.064,00	
50	Taxe si tarife pentru eliberarea de licente si autorizatii de functionare	160203	6.742.000,00	4.070.000,00	3.749.324,00	128.827,00	3.620.497,00	3.630.635,00	28.671,00	90.018,00	
51	Alte taxe pe utilizarea bunurilor, autorizarea utilizarii bunurilor sau pe desfasurarea de	160250	1.110.000,00	995.000,00	1.290.043,00	256.361,00	1.033.682,00	1.038.528,00	3.675,00	247.842,00	
55	C. VENTURI NEFISCALE (0013+0014)	0012	-15.379.000,00	-13.441.000,00	158.541.181,00	132.212.624,00	26.328.537,00	19.942.960,00	1.216.606,00	137.381.585,00	

Rand	Denumirea indicatorilor	Cod indicator	Prevederi bugetare		Drepturi constatate			Incasari realizate	Stingeri pe alte cai decat incasari	Drepturi constatate de incasat
			aprobatie la finele perioadei de raportare	trimestriale cumulate	Total, din care:	din anii precedenti	din anul curent			
56	C1. VENITURI DIN PROPRIETATE(cod 30.02+31.02)	0013	24.935.000,00	18.732.000,00	27.538.347,00	12.747.563,00	14.790.784,00	12.663.633,00	565.327,00	14.309.387,00
57	Venituri din proprietate(cod 30.02.01 la 30.02.50)	3002	24.935.000,00	18.732.000,00	27.538.347,00	12.747.563,00	14.790.784,00	12.663.633,00	565.327,00	14.309.387,00
58	Varsaminte din profitul net al regiilor autonome	300201	327.000,00	327.000,00	1.249.090,00	1.192.561,00	56.529,00	327.000,00		922.090,00
59	Venituri din concesiuni si inchirieri	300205	20.786.000,00	14.770.000,00	21.917.666,00	11.498.103,00	10.419.563,00	8.814.743,00	565.327,00	12.537.596,00
61	Alte venituri din concesiuni si inchirieri de catre instituti publ	30020530	20.786.000,00	14.770.000,00	21.917.666,00	11.498.103,00	10.419.563,00	8.814.743,00	565.327,00	12.537.596,00
62	Venituri din dividende(cod 30.02.08.02)	300208	2.140.000,00	2.140.000,00	2.139.528,00		2.139.528,00	2.139.528,00		
63	Venituri din dividende de la alti platitori	30020802			2.139.528,00		2.139.528,00	2.139.528,00		
64	Dividende de la societatile si companiile nationale si societatile cu capital majoritar de	30020803	2.140.000,00	2.140.000,00						
65	Alte venituri din proprietate	300250	1.682.000,00	1.495.000,00	2.232.063,00	56.899,00	2.175.164,00	1.382.362,00		849.701,00
68	C2. VANZARI DE BUNURI SI SERVICII(cod 33.02+34.02+35.02+36.02+37.02)	0014	-40.314.000,00	-32.173.000,00	131.002.814,00	119.466.061,00	11.537.753,00	7.279.327,00	651.279,00	123.072.208,00
69	Venituri din prestari de servicii si alte activitati(cod	3302	3.094.000,00	3.028.000,00	3.010.067,00	91.291,00	2.918.776,00	2.913.019,00	940,00	96.108,00
70	Venituri din prestari de servicii	330208	319.000,00	286.000,00	230.174,00	91.291,00	138.883,00	134.066,00		96.108,00
71	Contributia parintilor sau sustinatorilor legali pentru intretinerea copiilor in crese	330210	307.000,00	275.000,00	238.465,00		238.465,00	238.465,00		
73	Contributia de intretinere a persoanelor asistate	330213	2.442.000,00	2.442.000,00	2.513.995,00		2.513.995,00	2.513.995,00		
75	Venituri din despagubiri	330226	8.000,00	8.000,00	7.900,00		7.900,00	7.900,00		
79	Alte venituri din prestari de servicii si alte activitati	330250	18.000,00	17.000,00	19.533,00		19.533,00	18.593,00	940,00	
80	Venituri din taxe administrative, eliberari	3402	6.000,00	5.000,00	6.204,00		6.204,00	6.204,00		
81	Taxe extrajudiciare de timbru	340202	6.000,00	5.000,00	6.196,00		6.196,00	6.196,00		
82	Alte venituri din taxe administrative, eliberari permise	340250			8,00		8,00	8,00		
83	Amenzi, penalitati si confiscari(cod 35.02.01 la 35.02.03+35.02.50)	3502	16.230.000,00	14.564.000,00	61.678.193,00	50.662.767,00	11.215.426,00	11.993.822,00	494.407,00	49.389.964,00
84	Venituri din amenzi si alte sanctiuni aplicate potrivit dispozitiilor legale	350201	16.164.000,00	14.500.000,00	59.159.622,00	48.010.970,00	11.148.652,00	11.927.679,00	493.479,00	46.738.464,00
85	Venituri din amenzi si alte sanctiuni aplicate de catre alte inst de specialitate	35020102	16.164.000,00	14.500.000,00	59.159.622,00	48.010.970,00	11.148.652,00	11.927.679,00	493.479,00	46.738.464,00
89	Alte amenzi, penalitati si confiscari	350250	66.000,00	64.000,00	2.718.571,00	2.651.797,00	66.774,00	66.143,00	928,00	2.651.500,00
90	Diverse venituri(cod 36.02.01+36.02.05+36.02.06+36.02.11+36.02	3602	30.827.000,00	28.866.000,00	104.603.450,00	68.711.003,00	35.892.447,00	30.861.382,00	155.932,00	73.566.136,00

Rand	Denumirea indicatorilor	Cod indicator	Prevederi bugetare		Drepturi constatate			Incasari realizate	Stingeri pe alte cai decat incasari	Drepturi constatate de incasat
			aprobate la finele perioadei de raportare	trimestriale cumulate	Total, din care:	din anii precedenti	din anul curent			
93	Varsaminte din veniturile si/sau disponibilitatile institutiilor publice	360205	607.000,00	545.000,00	1.373.857,00	882.617,00	491.240,00	534.855,00		839.372,00
94	Taxe speciale	360206	29.743.000,00	27.894.000,00	36.395.050,00	1.607.773,00	34.787.277,00	30.181.165,00	149.098,00	6.064.787,00
96	Venturi din recuperarea cheltuielilor efectuate in cursul procesului de executare silita	360214	102.000,00	91.000,00	805.255,00	500.410,00	304.845,00	67.338,00	6.269,00	731.648,00
97	Alte venituri	360250	375.000,00	336.000,00	66.029.288,00	65.720.203,00	309.085,00	78.394,00	565,00	65.950.329,00
98	Transferiri voluntare, altele decat subventiile(cod 37.02.01+37.02.03+37.02.50)	3702	-90.471.000,00	-78.636.000,00	-38.495.100,00		-38.495.100,00	-38.495.100,00		
99	Donatii si sponsorizari	370201	5.000,00	5.000,00	4.900,00		4.900,00	4.900,00		
100	Varsaminte din sectiunea de functionare ptr finantarea sectiunii de dezvoltare a bug	370203	-90.476.000,00	-78.641.000,00	-38.500.000,00		-38.500.000,00	-38.500.000,00		
113	IV. SUBVENTII (cod 00.18)	0017	28.785.000,00	24.137.000,00	21.439.984,00		21.439.984,00	21.437.899,00	2.085,00	
114	SUBVENTII DE LA ALTE NIVELE ALE ADMINISTRATIEI PUBLICE (cod	0018	28.785.000,00	24.137.000,00	21.439.984,00		21.439.984,00	21.437.899,00	2.085,00	
115	Subventii de la bugetul de stat(cod 42.02.21+42.02.28+42.02.34+42.02.35	4202	28.555.000,00	24.057.000,00	21.439.984,00		21.439.984,00	21.437.899,00	2.085,00	
118	Subventii pentru compensarea cresterilor neprevizionate ale preturilor la combustibili	420232	6.003.000,00	6.003.000,00	6.001.714,00		6.001.714,00	6.001.714,00		
119	Subventii pentru acordarea ajutorului pentru incalzirea locuintei si a suplimentului pentru	420234	200.000,00	110.000,00	50.368,00		50.368,00	50.368,00		
121	Subventii din bg.de stat ptr finantarea sanatatii	420241	22.100.000,00	17.692.000,00	15.136.652,00		15.136.652,00	15.134.567,00	2.085,00	
133	Sume alocate pentru stimulente de risc	420282	252.000,00	252.000,00	251.250,00		251.250,00	251.250,00		
135	Subventii de la alte administratii(cod 43.02.01+43.02.04+43.02.07+43.02.08+43.02.	4302	230.000,00	80.000,00						
140	Alte subv primite de la admin centrala ptr finantarea unor activitati	430220	150.000,00							
145	Sume alocate din bugetul ANCPJ pentru finantarea lucrarilor de inregistrare	430234	80.000,00	80.000,00						
151	VENITURILE SECTIUNII DE DEZVOLTARE (cod		416.843.000,00	325.436.000,00	135.291.990,00	28.032.108,00	107.259.882,00	105.744.153,00	6.185.814,00	23.362.023,00
152	VENITURI PROPRII (cod	4990	565.000,00	565.000,00	3.176.346,00	1.622.277,00	1.554.069,00	1.335.505,00	25.631,00	1.815.409,00
153	VENITURI CURENTE (0003+0012)	0002	90.693.000,00	78.858.000,00	39.706.984,00	1.194.542,00	38.512.442,00	38.720.791,00	3.794,00	982.399,00
154	VENITURI NEFISCALE (cod 00.14)	0012	90.693.000,00	78.858.000,00	39.706.984,00	1.194.542,00	38.512.442,00	38.720.791,00	3.794,00	982.399,00
155	C2. VANZARI DE BUNURI SI SERVICII(cod	0014	90.693.000,00	78.858.000,00	39.706.984,00	1.194.542,00	38.512.442,00	38.720.791,00	3.794,00	982.399,00
156	Diverse venituri(cod 36.02+37.02)	3602	217.000,00	217.000,00	1.206.984,00	1.194.542,00	12.442,00	220.791,00	3.794,00	982.399,00
159	Taxe de reabilitare termica	360223	217.000,00	217.000,00	1.206.984,00	1.194.542,00	12.442,00	220.791,00	3.794,00	982.399,00
162	Transferuri voluntare,altele decat subventiile	3702	90.476.000,00	78.641.000,00	38.500.000,00		38.500.000,00	38.500.000,00		

Rand	Denumirea indicatorilor	Cod indicator	Prevederi bugetare		Drepturi constatate			Incasari realizate	Stingeri pe alte cai decat incasari	Drepturi constatate de incasat
			aprobate la finele perioadei de raportare	trimestriale cumulate	Total, din care:	din anii precedenti	din anul curent			
163	Varsaminte din sectiunea de functionare	370204	90.476.000,00	78.641.000,00	38.500.000,00		38.500.000,00	38.500.000,00		
165	II. VENITURI DIN CAPITAL (cod 39.02)	0015	348.000,00	348.000,00	1.989.362,00	427.735,00	1.541.627,00	1.114.515,00	21.837,00	833.010,00
166	Venituri din valorificarea unor bunuri/cod	3902	348.000,00	348.000,00	1.989.362,00	427.735,00	1.541.627,00	1.114.515,00	21.837,00	833.010,00
167	Venituri din valorificarea unor bunuri ale institutiilor publice	390201	155.000,00	155.000,00	612.207,00	427.735,00	184.472,00	165.932,00	19.140,00	427.135,00
168	Venituri din vanzarea locuintelor construite din fondurile statului	390203	5.000,00	5.000,00	671.615,00		671.615,00	668.918,00	2.697,00	
170	Venituri din vanzarea unor bunuri aparținand domeniului privat	390207	149.000,00	149.000,00	638.447,00		638.447,00	232.572,00		405.875,00
171	Depozite speciale ptr constructii de locuinte	390210	39.000,00	39.000,00	47.093,00		47.093,00	47.093,00		
172	III. OPERATIUNI FINANCIARE (cod 40.02+41.02)	0016			8.830.124,00		8.830.124,00	8.830.124,00		
173	Incasari din rambursarea imprumuturilor acordate/cod 40.02.13+40.02.14+40.02.16)	4002			8.830.124,00		8.830.124,00	8.830.124,00		
175	Sume din excedentul bugetului local utilizate ptr finantarea cheltuielilor sectiunii de	400214			8.830.124,00		8.830.124,00	8.830.124,00		
181	IV. SUBVENTII (cod 00.18)	0017	53.222.000,00	41.650.000,00	18.486.489,00	5.957.414,00	12.539.075,00	15.158.457,00	2.747.121,00	590.911,00
182	SUBVENTII DE LA ALTE NIVELE ALE ADMINISTRATIEI PUBLICE (cod	0018	53.222.000,00	41.650.000,00	18.486.489,00	5.957.414,00	12.539.075,00	15.158.457,00	2.747.121,00	590.911,00
183	Subventii de la bugetul de stat/cod 42.02.01+42.02.05+42.02.10+42.02.12+42.02.	4202	53.222.000,00	41.650.000,00	18.486.489,00	5.957.414,00	12.539.075,00	15.158.457,00	2.747.121,00	590.911,00
193	Subventii de la bug:de stat catre bugetele locale ptr finantarea investitiilor in sanatate	420216	84.000,00	84.000,00						
194	Subventii de la bug:de stat catre bugetele locale ptr finantarea aparatului medicale si	42021601	84.000,00	84.000,00						
201	Subventii de la buget stat catre bugetele locale necesare sustinerii derularii proiectelor	420220			144.625,00	144.625,00				144.625,00
211	Subventii de la bugetul de stat catre bugetele locale necesare sustinerii derularii proiectelor	420269	53.138.000,00	41.566.000,00	18.351.864,00	5.812.789,00	12.539.075,00	15.158.457,00	2.747.121,00	446.286,00
247	Sume primite de la UE/alti donatori in contul platilor efectuate si prefinantari (cod	4502			14.389.327,00	14.389.327,00				14.389.327,00
248	Fondul European de Dezvoltare Regionala/cod	450201			14.389.327,00	14.389.327,00				14.389.327,00
250	Sume primite in contul platilor efectuate in anii anteriori	45020102			14.389.327,00	14.389.327,00				14.389.327,00
334	Sume primite de la UE/alti donatori in contul platilor efectuate si prefinantari aferente	4802	272.580.000,00	204.580.000,00	51.889.704,00	6.053.090,00	45.836.614,00	41.920.286,00	3.413.062,00	6.556.376,00
335	Fondul European de Dezvoltare Regionala	480201	266.047.000,00	198.400.000,00	48.137.827,00	6.053.090,00	42.084.737,00	38.574.099,00	3.413.062,00	6.150.666,00

Rand	Denumirea indicatorilor	Cod indicator	Prevederi bugetare		Drepturi constatate			Incasari realizate	Stingeri pe alte cai decat incasari	Drepturi constatate de incasat
			aprobate la finele perioadei de raportare	trimestriale cumulate	Total, din care:	din anii precedenti	din anul curent			
336	Sume primite in contul platilor efectuate in anul curent	48020101	261.907.000,00	194.702.000,00	41.670.485,00	1.934.240,00	39.736.245,00	39.882.000,00		1.788.485,00
337	Sume primite in contul platilor efectuate in anii anteriori	48020102	4.140.000,00	3.898.000,00	6.467.342,00	4.118.850,00	2.348.492,00	-1.307.901,00	3.413.062,00	4.362.181,00
339	Fondul Social European	480202	6.484.000,00	6.131.000,00	3.744.177,00		3.744.177,00	3.338.467,00		405.710,00
340	Sume primite in contul platilor efectuate in anul curent	48020201	593.000,00	480.000,00	1.096.770,00		1.096.770,00	691.060,00		405.710,00
341	Sume primite in contul platilor efectuate in anii anteriori	48020202	5.254.000,00	5.024.000,00	1.699.837,00		1.699.837,00	1.699.837,00		
342	Prefinantare	48020203	637.000,00	627.000,00	947.570,00		947.570,00	947.570,00		
363	Alte programe comunitare finantate in perioada 2014-2020(APC)	480215	49.000,00	49.000,00	7.700,00		7.700,00	7.700,00		
364	Sume primite in contul platilor efectuate in anul curent	48021501	49.000,00	49.000,00	7.700,00		7.700,00	7.700,00		

Conducatorul institutiei

ORDONATOR PRINCIPAL DE CREDITE DELEGAT
VASILICA DANIELA MILITARU



Conducatorul compartiment financiar contabil

DIRECTOR EXECUTIV ADJ.,
LUCIA STEFAN

CONTUL DE EXECUTIE AL BUGETULUI LOCAL - CHELTUIELI -

LA DATA 30.09.2022 --- MUNICIPIUL CRAIOVA

Rand	Denumirea indicatorilor	Cod Indicato	Credite de angajament		Credite bugetare		Angajamente bugetare	Angajamente legale	Plati efectuate	Ang. Legale de plati	Cheltuieli efective
			aprobate la finele perioadei de raportare	trimestrale cumulate	aprobate la finele perioadei de raportare	trimestrale cumulate					
1	TOTAL CHELTUIELI (cod 5002+5902+6302+7002+7402+7902)	5002	342.977.000	342.977.000	125.502.000	914.604.000	678.131.506	701.694.133	626.826.416	74.867.717	563.146.961
2	Partea I-a-SERVICIIL PUBLICE GENERALE				134.289.000	110.291.000	99.092.949	99.092.949	82.816.531	16.276.418	100.318.379
3	Autoritati publice si actiuni externe (cod 51.02.01)	5102			122.505.000	100.374.000	88.861.067	88.861.067	75.344.148	13.516.919	93.552.026
4	Autoritati executive si legislative (cod 51.02.01.03)	510201			122.505.000	100.374.000	88.861.067	88.861.067	75.344.148	13.516.919	93.552.026
5	Autoritati executive	51020103			122.505.000	100.374.000	88.861.067	88.861.067	75.344.148	13.516.919	93.552.026
6	Alte servicii publice generale (cod 54.02.05 la 54.02.50)	5402			6.693.000	5.411.000	5.140.882	5.140.882	3.118.847	2.022.035	3.063.846
7	Fond de rezerva bugetara la dispozitia autoritatilor locale	540205			50.000						
10	Servicii publice de evidenta a persoanei	540210			5.304.000	4.072.000	5.140.882	5.140.882	3.118.847	2.022.035	3.063.846
11	Alte servicii publice generale	540250			1.339.000	1.339.000					
12	Tranzactii privind datoria publica si imprumuturi	5502			5.091.000	4.506.000	5.091.000	5.091.000	4.353.536	737.464	3.702.507
17	Partea a II-a-APARARE,ORDINE PUBLICA SI SIGURANTA NATIONALA				33.629.000	26.092.000	25.336.912	25.336.912	25.336.912		25.526.341
20	Ordine publica si siguranta nationala (cod 61.02.03 la 61.02.50)	6102			33.629.000	26.092.000	25.336.912	25.336.912	25.336.912		25.526.341
21	Ordine publica (cod 61.02.03.04)	610203			33.063.000	25.510.000	25.321.135	25.321.135	25.321.135		25.507.416
22	Politie locala	61020304			33.063.000	25.510.000	25.321.135	25.321.135	25.321.135		25.507.416
23	Protecie civila si protectia contra incendiilor (protectie civila nonmilitara)	610205			566.000	582.000	15.777	15.777	15.777		18.925
25	Partea a III-a-CHELTUIELI SOCIAL-CULTURALE				163.809.000	506.637.000	286.864.995	286.690.771	253.960.502	32.730.269	236.003.472
26	Invatamant (cod 65.02.03+65.02.05+65.02.07+65.02.11+65.02.12)	6502	140.766.000	140.766.000	240.700.000	171.898.000	76.334.056	76.159.832	63.213.707	12.946.125	59.007.487
27	Invatamant prescolar si primar (cod 65.02.03.01+65.02.03.02)	650203	20.222.000	20.222.000	35.389.000	25.430.000	11.562.726	11.567.792	9.964.577	1.603.215	9.283.963
28	Invatamant prescolar	65020301	20.222.000	20.222.000	28.867.000	20.767.000	7.068.770	7.068.770	5.659.377	1.409.393	4.859.687

(lei)

Rand	Denumirea indicatorilor	Cod indicio	Credite de angajament		Credite bugetare		Angajamente bugetare	Angajamente legale	Plati efectuate	Ang. Legale de plati	Cheltuieli efective
			aprobate la finele perioadei de raportare	trimestriale cumulate	aprobate la finele perioadei de raportare	trimestriale cumulate					
29	Invatamant primar	65020302			6.522.000	4.663.000	4.513.956	4.499.022	4.305.200	193.822	4.424.276
30	Invatamant secundar (cod 65.02.04.01 la 65.02.04.03)	650204	53.385.000	53.385.000	128.877.000	104.226.000	55.052.274	54.945.145	44.492.458	10.452.687	41.888.648
31	Invatamant secundar inferior	65020401	16.447.000	16.447.000	38.610.000	29.788.000	14.831.660	14.771.660	13.200.936	1.570.724	11.940.461
32	Invatamant secundar superior	65020402	36.045.000	36.045.000	84.487.000	69.961.000	35.745.614	35.713.373	27.150.985	8.562.388	25.761.161
33	Invatamant profesional	65020403	893.000	893.000	5.780.000	4.477.000	4.475.000	4.460.112	4.140.537	319.575	3.987.026
34	Invatamant postliceal	650205	67.159.000	67.159.000	67.782.000	34.630.000	1.625.000	1.613.994	1.552.462	61.532	1.122.875
37	Servicii auxiliare pentru educatie (cod 65.02.11.03 la 65.02.11.30)	650211			792.000	772.000	768.000	726.845	676.512	50.333	350.877
38	Internate si cantine pentru elevi	65021103			792.000	772.000	768.000	726.845	676.512	50.333	350.877
42	Invatamant anteprescolar	650213			7.785.000	6.780.000	7.231.056	7.231.056	6.499.933	731.123	6.529.869
43	Alte cheltuieli in domeniul invatamantului	650250			75.000	60.000	75.000	75.000	27.765	47.235	31.255
44	Sanatale (cod 66.02.06+66.02.50)	6602	20.416.000	20.416.000	56.259.000	46.662.000	36.130.141	36.130.141	28.470.282	7.659.859	21.942.364
45	Servicii medicale in unitati sanitare cu paturi (cod 66.02.06.01)	660206	20.416.000	20.416.000	32.898.000	28.179.000	12.997.073	12.997.073	12.997.073		6.742.275
46	Spitale generale	66020601	20.416.000	20.416.000	32.898.000	28.179.000	12.997.073	12.997.073	12.997.073		6.742.275
48	Servicii de sanatate publica	660208			21.445.000	16.226.000	21.272.218	21.272.218	14.048.298	7.223.920	13.985.450
49	Alte cheltuieli in domeniul sanatatii (cod 66.02.50.50)	660250			1.916.000	2.257.000	1.860.850	1.860.850	1.424.911	435.939	1.214.639
50	Alte institutii si actiuni sanitare	66025050			1.916.000	2.257.000	1.860.850	1.860.850	1.424.911	435.939	1.214.639
51	Cultura, recreere si religie (cod 67.02.03+67.02.05+67.02.06+67.02.50)	6702	875.000	875.000	145.222.000	128.077.000	112.831.511	112.831.511	112.206.561	624.950	104.082.879
52	Servicii culturale (cod 67.02.03.02 la 67.02.03.30)	670203	875.000	875.000	68.040.000	59.926.000	58.045.055	58.045.055	58.045.055		58.250.126
55	Institutii publice de spectacole si concerte	67020304			64.211.000	56.738.000	56.155.122	56.155.122	56.155.122		56.399.476
57	Case de cultura	67020306			2.564.000	2.353.000	1.849.212	1.849.212	1.849.212		1.850.650
60	Consolidarea si restaurarea monumentelor istorice	67020312	715.000	715.000	1.105.000	715.000	40.721	40.721	40.721		
61	Alte servicii culturale	67020330	160.000	160.000	160.000	120.000					
62	Servicii recreative si sportive (cod 67.02.05.01 la 67.02.05.03)	670205			76.607.000	67.576.000	54.358.521	54.358.521	53.733.571	624.950	45.534.753
63	Sport	67020501			15.046.000	11.953.000	11.952.533	11.952.533	11.952.533		11.961.000
65	Intrtinere gradini publice, parcuri, zone verzi, baze sportive si de agrement	67020503			61.561.000	55.623.000	42.405.988	42.405.988	41.781.038	624.950	33.573.753
67	Alte servicii in domeniile culturii, recreerii si religiei	670250			575.000	575.000	427.935	427.935	427.935		298.000
68	Asigurari si asistenta sociala (cod 68.02.04+68.02.05+68.02.06+68.02.10+68.02.11)	6802	1.752.000	1.752.000	64.456.000	53.251.000	61.569.287	61.569.287	50.069.952	11.499.335	50.970.742
69	Asistenta acordata persoanelor in varsta	680204			13.073.000	10.955.000	12.369.340	12.369.340	10.363.591	2.005.749	10.959.437
70	Asistenta sociala in caz de boli si invaliditati (cod 68.02.05.02)	680205			38.430.000	31.706.000	38.212.452	38.212.452	31.330.987	6.881.465	31.777.452

Rand	Denumirea indicatorilor	Cod indicator	Credite de angajament		Credite bugetare		Angajamente bugetare	Angajamente legale	Plati efectuate	Ang. Legale de platit	Cheltuieli efective
			aprobate la finele perioadei de raportare	trimestrale cumulate	aprobate la finele perioadei de raportare	trimestrale cumulate					
71	Asistenta sociala in caz de invaliditate	68020502			38.430.000	31.706.000	38.212.452	38.212.452	31.330.987	6.881.465	31.777.452
76	Prevenirea excluderii sociale (cod 68.02.15.01+68.02.15.02)	680215			255.000	153.000	251.489	251.489	55.497	195.992	59.008
77	Ajutor social	68021501			255.000	153.000	251.489	251.489	55.497	195.992	59.008
79	Alte cheltuieli in domeniul asigurarilor si asistentei sociale	680250	1.752.000	1.752.000	12.698.000	10.437.000	10.736.006	10.736.006	8.319.877	2.416.129	8.174.845
80	Alte cheltuieli in domeniul asigurarilor si asistentei sociale	68025050	1.752.000	1.752.000	12.698.000	10.437.000	10.736.006	10.736.006	8.319.877	2.416.129	8.174.845
81	Partea a IV-a SERVICII SI DEZVOLTARE PUBLICA, LOCUINTE, MEDIU SI APE	7002	29.178.000	29.178.000	150.600.000	132.810.000	93.272.678	117.009.529	93.039.167	23.970.362	89.449.978
82	Locuinte, servicii si dezvoltare publica (cod 70.02.03+70.02.05+70.02.06+70.02.07+70.02.08+70.02.09+70.02.10+70.02.11+70.02.12+70.02.13+70.02.14+70.02.15+70.02.16+70.02.17+70.02.18+70.02.19+70.02.20+70.02.21+70.02.22+70.02.23+70.02.24+70.02.25+70.02.26+70.02.27+70.02.28+70.02.29+70.02.30)	700203	22.914.000	22.914.000	24.881.000	15.508.000					8.459.088
83	Locuinte (cod 70.02.03.01+70.02.03.30)	70020330	22.914.000	22.914.000	24.881.000	15.508.000					8.459.088
85	Alte cheltuieli in domeniul locuintelor	70020330	22.914.000	22.914.000	24.881.000	15.508.000					8.459.088
86	Alimentare cu apa si amenajari hidrotehnice (rd.cod 70.02.05.01+70.02.05.02)	700205			140.000	140.000					
88	Amenajari hidrotehnice	70020502			140.000	140.000					
89	Iluminat public si electrificari	700206			24.899.000	19.375.000	16.144.531	39.881.382	16.144.531	23.736.851	10.649.760
90	Alimentat cu gaze naturale in localitati	700207			10.000						
91	Alte servicii in domeniile locuintelor, serviciilor si dezvoltarii comunale	700250	6.264.000	6.264.000	19.977.000	20.557.000	4.040.574	4.040.574	4.040.574		2.844.208
92	Protectia mediului (cod 74.02.05+74.02.06)	7402			80.693.000	77.230.000	73.087.573	73.087.573	72.854.062	233.511	67.496.922
93	Reducerea si controlul poluarii	740203			414.000	414.000					
94	Salubritate si gestionarea deseurilor (cod 74.02.05.01+74.02.05.02)	740205			70.728.000	67.231.000	64.122.061	64.122.061	64.115.240	6.821	64.592.411
95	Salubritate	74020501			68.731.000	65.731.000	62.624.938	62.624.938	62.618.117	6.821	64.592.411
96	Colectarea, tratarea si distrugerea deseurilor	74020502			1.997.000	1.500.000	1.497.123	1.497.123	1.497.123		
97	Canalizarea si tratarea apelor reziduale	740206			9.251.000	9.285.000	8.965.512	8.965.512	8.738.822	226.690	2.904.511
98	Alte servicii in domeniul protectiei mediului	740250			300.000	300.000					
99	Partea a V-a-ACTIUNI ECONOMICE		149.990.000	149.990.000	300.347.000	245.523.000	173.563.972	173.563.972	171.673.304	1.890.668	111.848.791
100	Actiuni generale economice si comerciale si de muncal(cod 80.02.01)	8002	49.000	49.000	3.479.000	2.629.000	3.437.600	3.437.600	2.561.130	876.470	7.600
101	Actiuni generale economice si comerciale (cod 80.02.01.06 la 80.02.01.30)	800201	49.000	49.000	3.479.000	2.629.000	3.437.600	3.437.600	2.561.130	876.470	7.600
105	Alte cheltuieli pentru actiuni generale economice si comerciale	80020130	49.000	49.000	3.479.000	2.629.000	3.437.600	3.437.600	2.561.130	876.470	7.600
108	Combustibili si energie (cod 81.02.06 la 81.02.50)	8102			18.039.000	18.039.000	17.149.614	17.149.614	17.149.614		17.149.614
109	Energie termica	810206			18.003.000	18.003.000	17.149.614	17.149.614	17.149.614		17.149.614
111	Alte cheltuieli privind combustibili si energia	810250			36.000	36.000					

Rand	Denumirea indicatorilor	Cod indicato	Credite de angajament		Credite bugetare		Angajamente bugetare	Angajamente legale	Plati efectuate	Ang. Legale de plati	Cheltuieli efective
			aprobate la finele perioadei de raportare	trimestriale cumulate	aprobate la finele perioadei de raportare	trimestriale cumulate					
118	Transporturi (cod 84.02.03+84.02.06+84.02.50)	8402	149.941.000	149.941.000	278.829.000	224.855.000	152.976.758	152.976.758	151.962.560	1.014.198	94.691.577
119	Transport rutier (cod 84.02.03.01 la 84.02.03.03)	840203	149.941.000	149.941.000	278.829.000	224.855.000	152.976.758	152.976.758	151.962.560	1.014.198	94.691.577
120	Drumuri si poduri	84020301	1.232.000	1.232.000	1.536.000	170.000	640	640	640		6.460.331
121	Transport in comun	84020302	148.709.000	148.709.000	193.491.000	165.428.000	99.952.650	99.952.650	99.952.650		38.017.603
122	Strazi	84020303			83.802.000	59.257.000	53.023.468	53.023.468	52.009.270	1.014.198	50.213.643
135	Partea a VII-a REZERVE, EXCEDENT/DEFICIT				-18.655.000	-18.655.000			41.308.025		
137	EXCEDENT 98.02.96+98.02.97	9802							41.308.025		
138	Excedentul sectiunii de functionare	980296							39.392.273		
139	Excedentul sectiunii de dezvoltare	980297							1.915.752		
140	DEFICIT 99.02.96+99.02.97	9902			18.655.000	18.655.000					
142	Deficitul sectiunii de dezvoltare	990297			18.655.000	18.655.000					
143	CHELTUIELILE SECTIUNII DE FUNCTIONARE (cod FUNCTIONARE (cod				690.004.000	570.513.000	567.886.447	567.732.223	522.998.015	44.734.208	508.130.308
144	Partea I-a SERVICII PUBLICE GENERALE				100.672.000	82.670.000	91.484.062	91.484.062	75.207.644	16.276.418	74.822.414
145	Autoritati publice si actiuni externe (cod 51.02.01)	Y5102			88.927.000	72.814.000	81.260.497	81.260.497	67.743.578	13.516.919	68.056.061
146	Autoritati executive si legislative (cod 51.02.01.03)	Y510201			88.927.000	72.814.000	81.260.497	81.260.497	67.743.578	13.516.919	68.056.061
147	Autoritati executive	Y51020103			88.927.000	72.814.000	81.260.497	81.260.497	67.743.578	13.516.919	68.056.061
148	Alte servicii publice generale (cod 54.02.05 la 54.02.50)	Y5402			6.654.000	5.350.000	5.132.565	5.132.565	3.110.530	2.022.035	3.063.846
149	Fond de rezerva bugetara la dispozitia autoritatilor locale	Y540205			50.000						
152	Servicii publice de evidenta a persoanei	Y540210			5.265.000	4.011.000	5.132.565	5.132.565	3.110.530	2.022.035	3.063.846
153	Alte servicii publice generale	Y540250			1.339.000	1.339.000					
154	Tranzactii privind datoria publica si imprunnturi	Y5502			5.091.000	4.506.000	5.091.000	5.091.000	4.353.536	737.464	3.702.507
159	Partea a III-a APARARE, ORDINE PUBLICA SI SIGURANTA NATIONALA				33.096.000	25.547.000	25.276.496	25.276.496	25.276.496		25.465.925
162	Ordine publica si siguranta nationala (cod 61.02.03 la 61.02.50)	Y6102			33.096.000	25.547.000	25.276.496	25.276.496	25.276.496		25.465.925
163	Ordine publica (cod 61.02.03.04)	Y610203			33.000.000	25.447.000	25.260.719	25.260.719	25.260.719		25.447.000
164	Politie locala	Y61020304			33.000.000	25.447.000	25.260.719	25.260.719	25.260.719		25.447.000
165	Protectie civila si protectia contra incendiilor (protectie civila nonmilitara)	Y610205			96.000	100.000	15.777	15.777	15.777		18.925
167	Partea a III-a CHELTUIELI SOCIAL-CULTURALE				314.240.000	252.001.000	254.676.601	254.522.377	228.188.766	26.333.611	228.031.220

Rand	Denumirea indicatorilor	Cod indicator	Credite de angajament		Credite bugetare		Angajamente bugetare	Angajamente legale	Plati efectuate	Ang. Legale de plati	Cheltuieli efective
			aprobate la finele perioadei de raportare	trimestriale cumulate	aprobate la finele perioadei de raportare	trimestriale cumulate					
168	Invatamant (cod 65.02.03+65.02.05+65.02.07+65.02.11+65.02.	Y6502			95.853.000	66.682.000	64.708.020	64.553.796	57.948.329	6.605.467	56.962.408
169	Invatamant prescolar si primar (cod 65.02.03.01+65.02.03.02)	Y650203			14.445.000	10.739.000	10.086.167	10.071.233	8.869.782	1.201.451	9.193.361
170	Invatamant prescolar	Y65020301			7.923.000	6.076.000	5.572.211	5.572.211	4.564.582	1.007.629	4.769.085
171	Invatamant primar	Y65020302			6.522.000	4.663.000	4.513.956	4.499.022	4.305.200	193.822	4.424.276
172	Invatamant secundar (cod 65.02.04.01 la 65.02.04.03)	Y650204			72.133.000	47.898.000	46.116.797	46.029.668	41.477.221	4.552.447	40.515.867
173	Invatamant secundar inferior	Y65020401			20.970.000	13.259.000	13.056.285	12.996.285	11.732.845	1.263.440	11.638.370
174	Invatamant secundar superior	Y65020402			46.276.000	30.977.000	29.400.512	29.388.271	26.115.567	3.272.704	25.230.776
175	Invatamant profesional	Y65020403			4.887.000	3.662.000	3.660.000	3.645.112	3.628.809	16.303	3.646.721
176	Invatamant postliceal	Y650205			623.000	433.000	431.000	419.994	397.116	22.878	379.359
179	Servicii auxiliare pentru educatie (cod 65.02.11.03 la 65.02.11.30)	Y650211			792.000	772.000	768.000	726.845	676.512	50.333	348.265
180	Internate si cantine pentru elevi	Y65021103			792.000	772.000	768.000	726.845	676.512	50.333	348.265
184	Invatamant anteprescolar	Y650213			7.785.000	6.780.000	7.231.056	7.231.056	6.499.933	731.123	6.494.301
185	Alte cheltuieli in domeniul invatamantului	Y650250			75.000	60.000	75.000	75.000	27.765	47.235	31.255
186	Sanatate (cod 66.02.06+66.02.50)	Y6602			26.811.000	21.533.000	25.033.068	25.033.068	17.373.209	7.659.859	17.060.547
187	Servicii medicale in unitati sanitare cu paturi (cod 66.02.06.01+66.02.06.03)	Y660206			3.450.000	3.050.000	1.900.000	1.900.000	1.900.000		1.900.000
188	Spiitale generale	Y66020601			3.450.000	3.050.000	1.900.000	1.900.000	1.900.000		1.900.000
190	Servicii de sanatate publica	Y660208			21.445.000	16.226.000	21.272.218	21.272.218	14.048.298	7.223.920	13.945.908
191	Alte cheltuieli in domeniul sanatatii (cod 66.02.50.50)	Y660250			1.916.000	2.257.000	1.860.850	1.860.850	1.424.911	435.939	1.214.639
192	Alte institutii si actiuni sanitare	Y66025050			1.916.000	2.257.000	1.860.850	1.860.850	1.424.911	435.939	1.214.639
193	Cultura, recreere si religie (cod 67.02.03+67.02.05+67.02.06+67.02.50)	Y6702			128.938.000	112.186.000	103.930.853	103.930.853	103.305.903	624.950	103.597.667
194	Servicii culturale (cod 67.02.03.02 la 67.02.03.30)	Y670203			66.145.000	58.461.000	57.956.208	57.956.208	57.956.208		58.202.000
197	Institutii publice de spectacole si concerte	Y67020304			63.591.000	56.118.000	56.116.646	56.116.646	56.116.646		56.361.000
199	Case de cultura	Y67020306			2.554.000	2.343.000	1.839.562	1.839.562	1.839.562		1.841.000
204	Servicii recreative si sportive (cod 67.02.05.01 la 67.02.05.03)	Y670205			62.495.000	53.427.000	45.676.645	45.676.645	45.051.695	624.950	45.097.667
205	Sport	Y67020501			15.045.000	11.952.000	11.952.533	11.952.533	11.952.533		11.961.000
207	Intretinere gradini publice, parcuri, zone verzi, baze sportive si de agrement	Y67020503			47.450.000	41.475.000	33.724.112	33.724.112	33.099.162	624.950	33.136.667
209	Alte servicii in domeniile culturii, recreerii si religiei	Y670250			298.000	298.000	298.000	298.000	298.000		298.000
210	Asigurari si asistenta sociala (cod 68.02.04+68.02.05+68.02.06+68.02.10+68.02.	Y6802			62.638.000	51.600.000	61.004.660	61.004.660	49.561.325	11.443.335	50.410.598
211	Asistenta acordata persoanelor in varsta	Y680204			13.017.000	10.897.000	12.313.340	12.313.340	10.363.591	1.949.749	10.867.708

Rand	Denumirea indicatorilor	Cod indicato	Credite de angajament		Credite bugetare		Angajamente bugetare	Angajamente legale	Plati efectuate	Ang. Legale de plată	Cheltuieli efective
			aprobat la finele perioadei de raportare	trimestriale cumulate	aprobat la finele perioadei de raportare	trimestriale cumulate					
212	Asistenta sociala in caz de boli si invalizitati (cod 68.02.05.02)	Y680205			38.430.000	31.706.000	38.212.452	38.212.452	31.330.987	6.881.465	31.777.452
213	Asistenta sociala in caz de invaliditate	Y68020502			38.430.000	31.706.000	38.212.452	38.212.452	31.330.987	6.881.465	31.777.452
218	Prevenirea excluderii sociale (cod 68.02.15.01+68.02.15.02)	Y680215			255.000	153.000	251.489	251.489	55.497	195.992	59.008
219	Ajutor social	Y68021501			255.000	153.000	251.489	251.489	55.497	195.992	59.008
221	Alte cheltuieli in domeniul asigurarilor si asistentei sociale	Y680250			10.936.000	8.844.000	10.227.379	10.227.379	7.811.250	2.416.129	7.706.430
222	Alte cheltuieli in domeniul asigurarilor si asistentei sociale	Y68025050			10.936.000	8.844.000	10.227.379	10.227.379	7.811.250	2.416.129	7.706.430
223	Partea a IV-a SERVICII SI DEZVOLTARE PUBLICA.LOCUINTE,MEDIU SI APE				104.525.000	94.688.000	85.805.194	85.805.194	85.571.683	233.511	80.990.890
224	Locuinte, servicii si dezvoltare publica (cod 70.02.03+70.02.05+70.02.06+70.02.07+70.02.08)	Y7002			24.602.000	18.262.000	12.873.453	12.873.453	12.873.453		13.493.966
228	Alimentare cu apa si amenajari hidrotehnice (vd cod 70.02.05.01+70.02.05.02)	Y700205			140.000	140.000					
230	Amenajari hidrotehnice	Y70020502			140.000	140.000					
231	Iluminat public si electrificari	Y700206			16.888.000	12.638.000	10.079.880	10.079.880	10.079.880		10.649.760
233	Alte servicii in domeniile locuintelor, serviciilor si dezvoltarii comunale	Y700250			7.574.000	5.484.000	2.793.573	2.793.573	2.793.573		2.844.208
234	Protectia mediului (cod 74.02.05+74.02.06)	Y7402			79.923.000	76.426.000	72.931.741	72.931.741	72.699.230	233.511	67.496.922
236	Salubritatea si gestiunea deseurilor (cod 74.02.05.01+74.02.05.02)	Y740205			70.728.000	67.231.000	64.122.061	64.122.061	64.115.240	6.821	64.592.411
237	Salubritate	Y74020501			68.731.000	65.731.000	62.624.938	62.624.938	62.618.117	6.821	64.592.411
238	Colectarea, tratarea si distrugerea deseurilor	Y74020502			1.997.000	1.500.000	1.497.123	1.497.123	1.497.123		
239	Canalizarea si tratarea apelor reziduale	Y740206			8.895.000	8.895.000	8.809.680	8.809.680	8.582.990	226.690	2.904.511
240	Alte servicii in domeniul protectiei mediului	Y740250			300.000	300.000					
241	Partea a V-a ACTIVUNI ECONOMICE				137.471.000	115.607.000	110.644.094	110.644.094	108.753.426	1.890.668	98.819.859
242	Activuni generale economice si comerciale si de muncal(cod 80.02.01)	Y8002			3.430.000	2.580.000	3.430.000	3.430.000	2.553.530	876.470	
243	Activuni generale economice si comerciale (cod 80.02.01.06 la 80.02.01.30)	Y800201			3.430.000	2.580.000	3.430.000	3.430.000	2.553.530	876.470	
247	Alte cheltuieli pentru activuni generale economice si comerciale	Y80020130			3.430.000	2.580.000	3.430.000	3.430.000	2.553.530	876.470	
250	Combustibili si energie (cod 81.02.06 la 81.02.50)	Y8102			18.003.000	18.003.000	17.149.614	17.149.614	17.149.614		17.149.614
251	Energie termica	Y810206			18.003.000	18.003.000	17.149.614	17.149.614	17.149.614		17.149.614
253	Alte cheltuieli privind combustibili si energia	Y810250									
260	Transporturi (cod 84.02.03+84.02.06+84.02.50)	Y8402			116.038.000	95.024.000	90.064.480	90.064.480	89.050.282	1.014.198	81.670.245

Rand	Denumirea indicatorilor	Cod indicato	Credite de angajament		Credite bugetare		Angajamente bugetare	Angajamente legale	Plati efectuate	Ang. Legale de platit	Cheltuieli efective
			aprobatate la finele perioadei de raportare	trimestrale cumulate	aprobatate la finele perioadei de raportare	trimestrale cumulate					
261	Transport rutier (cod 84.02.03.01 la 84.02.03.03)	Y840203			116.038.000	95.024.000	90.064.480	90.064.480	89.050.282	1.014.198	81.670.245
263	Transport in comun	Y84020302			44.782.000	44.782.000	41.809.429	41.809.429	41.809.429		38.017.603
264	Strazi	Y84020303			71.256.000	50.242.000	48.255.051	48.255.051	47.240.853	1.014.198	43.652.642
277	Partea a VII-a REZERVE, EXCEDENT, DEFICIT								39.392.273		
278	EXCEDENT 98.02.96	Y9802							39.392.273		
279	Excedentul sectiunii de functionare	Y980296							39.392.273		
282	CHELTUIELILE SECTIUNII DE DEZVOLTARE		342.977.000	342.977.000	435.498.000	344.091.000	110.245.059	133.961.910	103.828.401	30.133.509	55.016.653
283	Partea I-a SERVICII PUBLICE GENERALE				33.617.000	27.621.000	7.608.887	7.608.887	7.608.887		25.495.965
284	Autoritati publice si actiuni externe (cod 51.02.01)	Y5102			33.578.000	27.660.000	7.600.570	7.600.570	7.600.570		25.495.965
285	Autoritati executive si legislative (cod 51.02.01.03)	Y510201			33.578.000	27.660.000	7.600.570	7.600.570	7.600.570		25.495.965
286	Autoritati executive	Y51020103			33.578.000	27.660.000	7.600.570	7.600.570	7.600.570		25.495.965
287	Alte servicii publice generale (cod 54.02.05 la 54.02.50)	Y5402			39.000	61.000	8.317	8.317	8.317		
291	Servicii publice de evidenta a persoanei	Y540210			39.000	61.000	8.317	8.317	8.317		
298	Partea a III-a APARARE, ORDINE PUBLICA SI SIGURANTA NATIONALA				533.000	545.000	60.416	60.416	60.416		60.416
301	Ordine publica si siguranta nationala (cod 61.02.03 la 61.02.50)	Y6102			533.000	545.000	60.416	60.416	60.416		60.416
302	Ordine publica (cod 61.02.03.04)	Y610203			63.000	63.000	60.416	60.416	60.416		60.416
303	Politie locala	Y61020304			63.000	63.000	60.416	60.416	60.416		60.416
304	Protectie civila si protectia contra incendiilor (protectie civila nonmilitara)	Y610205			470.000	482.000					
306	Partea a III-a CHELTUIELI SOCIAL-CULTURALE		163.809.000	163.809.000	192.397.000	147.887.000	32.188.394	32.168.394	25.771.736	6.396.658	7.972.252
307	Invatamant (cod 65.02.03+65.02.05+65.02.07+65.02.11+65.02.	Y6502	140.766.000	140.766.000	144.847.000	105.216.000	11.626.036	11.606.036	5.265.378	6.340.658	2.045.079
308	Invatamant prescolar si primar (cod 65.02.03.01+65.02.03.02)	Y650203	20.222.000	20.222.000	20.944.000	14.691.000	1.496.559	1.496.559	1.094.795	401.764	90.602
309	Invatamant prescolar	Y65020301	20.222.000	20.222.000	20.944.000	14.691.000	1.496.559	1.496.559	1.094.795	401.764	90.602
311	Invatamant secundar (cod 65.02.04.01 la 65.02.04.03)	Y650204	53.385.000	53.385.000	56.744.000	56.328.000	8.935.477	8.915.477	3.015.237	5.900.240	1.172.781
312	Invatamant secundar inferior	Y65020401	16.447.000	16.447.000	17.640.000	16.529.000	1.775.375	1.775.375	1.468.091	307.284	302.091
313	Invatamant secundar superior	Y65020402	36.045.000	36.045.000	38.211.000	38.984.000	6.345.102	6.325.102	1.035.418	5.289.684	530.385
314	Invatamant profesional	Y65020403	893.000	893.000	893.000	815.000	815.000	815.000	511.728	303.272	340.305
315	Invatamant postliceal	Y650205	67.159.000	67.159.000	67.159.000	34.197.000	1.194.000	1.194.000	1.155.346	38.654	743.516

Rand	Denumirea indicatorilor	Cod indicato	Credite de angajament		Credite bugetare		Angajamente bugetare	Angajamente legale	Plati efectuate	Ang. Legale de platit	Cheltuieli efective
			aprobrate la finele perioadei de raportare	trimestriale cumulate	aprobrate la finele perioadei de raportare	trimestriale cumulate					
318	Servicii auxiliare pentru educatie (cod 65.02.11.03 la 65.02.11.30)	Y650211									2.612
319	Internate si cantine pentru elevi	Y65021103									2.612
323	Invatamant anteprescolar	Y660213									35.568
325	Sanatate (cod 66.02.06+66.02.50)	Y6602	20.416.000	20.416.000	29.448.000	25.129.000	11.097.073	11.097.073	11.097.073		4.881.817
326	Servicii medicale in unitati sanitare cu paturi (cod 66.02.06.01)	Y660206	20.416.000	20.416.000	29.448.000	25.129.000	11.097.073	11.097.073	11.097.073		4.842.275
327	Spatiale generale	Y66020601	20.416.000	20.416.000	29.448.000	25.129.000	11.097.073	11.097.073	11.097.073		4.842.275
329	Servicii de sanatate publica	Y660208									39.542
332	Cultura, recreere si religie (cod 67.02.03+67.02.05+67.02.06+67.02.50)	Y6702	875.000	875.000	16.284.000	15.891.000	8.900.658	8.900.658	8.900.658		485.212
333	Servicii culturale (cod 67.02.03.02 la 67.02.03.30)	Y670203	875.000	875.000	1.895.000	1.465.000	88.847	88.847	88.847		48.126
336	Instituti publice de spectacole si concerte	Y67020302			620.000	620.000	38.476	38.476	38.476		38.476
338	Casa de cultura	Y67020306			10.000	10.000	9.650	9.650	9.650		9.650
341	Consolidarea si restaurarea monumentelor istorice	Y67020312	715.000	715.000	1.105.000	715.000	40.721	40.721	40.721		
342	Alte servicii culturale	Y67020330	160.000	160.000	160.000	120.000		8.681.876	8.681.876		437.086
343	Servicii recreative si sportive (cod 67.02.05.01 la 67.02.05.03)	Y670205			14.112.000	14.149.000	8.681.876	8.681.876	8.681.876		
344	Sport	Y67020501			1.000	1.000					
346	Intretinere gradini publice, parcuri, zone verzi, baze sportive si de agrement	Y67020503			14.111.000	14.148.000	8.681.876	8.681.876	8.681.876		437.086
348	Alte servicii in domeniile culturii, recreerii si religiei	Y670250			277.000	277.000	129.935	129.935	129.935		
349	Asigurari si asistenta sociala (cod 68.02.04+68.02.05+68.02.06+68.02.10+68.02.11)	Y6802	1.752.000	1.752.000	1.818.000	1.651.000	564.627	564.627	508.627		560.144
350	Asistenta acordata persoanelor in varsta	Y680204			56.000	58.000	56.000	56.000	56.000		91.729
360	Alte cheltuieli in domeniul asigurarilor si asistentei sociale	Y680250	1.752.000	1.752.000	1.762.000	1.593.000	508.627	508.627	508.627		468.415
361	Alte cheltuieli in domeniul asigurarilor si asistentei sociale	Y68025050	1.752.000	1.752.000	1.762.000	1.593.000	508.627	508.627	508.627		468.415
362	Partea a IV-a SERVICII SI DEZVOLTAIRE PUBLICA, LOCUINTE, MEDIU SI APE		29.178.000	29.178.000	46.075.000	38.122.000	7.467.484	31.204.335	7.467.484		8.459.088
363	Locuinte, servicii si dezvoltare publica (cod 70.02.03+70.02.05+70.02.06+70.02.07+70.02.08)	Y7002	29.178.000	29.178.000	45.305.000	37.318.000	7.311.652	31.048.503	7.311.652		8.459.088
364	Locuinte (cod 70.02.03.01+70.02.03.30)	Y700203	22.914.000	22.914.000	24.881.000	15.508.000					8.459.088
366	Alte cheltuieli in domeniul locuintelor	Y70020330	22.914.000	22.914.000	24.881.000	15.508.000					8.459.088
370	Iluminat public si electricitati	Y700206			8.011.000	6.737.000	6.064.651	29.801.502	6.064.651		23.736.851
371	Alimentare cu gaze naturale in localitati	Y700207			10.000						

Rand	Denumirea indicatorilor	Cod indicator	Credite de angajament		Credite bugetare		Angajamente bugetare	Angajamente legale	Plati efectuate	Ang. Legale de platit	Cheltuieli efective
			aprobate la finele perioadei de raportare	trimestriale cumulate	aprobate la finele perioadei de raportare	trimestriale cumulate					
372	Alte servicii in domeniile locuintelor, serviciilor si dezvoltarii comunale	Y700250	6.264.000	6.264.000	12.403.000	15.073.000	1.247.001	1.247.001	1.247.001		
373	Protectia mediului (cod 74.02.05+74.02.06)	Y7402			770.000	804.000	155.832	155.832	155.832		
374	Reducerea si controlul poluarii	Y740203			414.000	414.000					
378	Canalizarea si tratarea apelor reziduale	Y740206			356.000	390.000	155.832	155.832	155.832		
380	Partea a V-a-ACTIUNI ECONOMICE		149.990.000	149.990.000	162.876.000	129.916.000	62.919.878	62.919.878	62.919.878		13.028.932
381	Actiuni generale economice si comerciale si de munca(cod 80.02.01)	Y8002	49.000	49.000	49.000	49.000	7.600	7.600	7.600		7.600
382	Actiuni generale economice si comerciale (cod 80.02.01.06 la 80.02.01.30)	Y800201	49.000	49.000	49.000	49.000	7.600	7.600	7.600		7.600
386	Alte cheltuieli pentru actiuni generale economice si comerciale	Y80020130	49.000	49.000	49.000	49.000	7.600	7.600	7.600		7.600
389	Combustibili si energie (cod 81.02.06 la 81.02.50)	Y8102			36.000	36.000					
392	Alte cheltuieli privind combustibili si energia	Y810250			36.000	36.000					
399	Transporturi (cod 84.02.03+84.02.06+84.02.50)	Y8402	149.941.000	149.941.000	162.791.000	129.831.000	62.912.278	62.912.278	62.912.278		13.021.332
400	Transport rutier (cod 84.02.03.01 la 84.02.03.03)	Y840203	149.941.000	149.941.000	162.791.000	129.831.000	62.912.278	62.912.278	62.912.278		13.021.332
401	Drumuri si poduri	Y84020301	1.232.000	1.232.000	1.536.000	170.000	640	640	640		6.460.331
402	Transport in comun	Y84020302	148.709.000	148.709.000	148.709.000	120.646.000	58.143.221	58.143.221	58.143.221		
403	Strazi	Y84020303			12.546.000	9.015.000	4.768.417	4.768.417	4.768.417		6.561.001
414	Partea a VI-a REZERVE,EXCEDENT,DEFICIT				18.655.000	18.655.000					
415	EXCEDENT 98.02.97	Y9802							1.915.752		
416	Excedentul sectiunii de dezvoltare	Y980297			18.655.000	18.655.000			1.915.752		
417	DEFICIT 99.02.97	Y9902			18.655.000	18.655.000					
418	Deficitul sectiunii de dezvoltare	Y990297									

Conducatorul Institutiei

ORDONATOR PRINCIPAL DE CREDITE DELEGERATE
VASILICA DANIELA MILITARU



Conducatorul compartiment financiar contabili

DIRECTOR EXECUTIV ADJ.,
LUCIA STEFAN

DETALIEREA CHELTUIELILOR

A_ - TOTAL BUGET LOCAL
LA DATA 30.09.2022 --- MUNICIPIUL CRAIOVA

Rand	Denumirea indicatorilor	Cod indicat	Credite de angajament		Credite bugetare		Angajamente bugetare	Angajamente legale	Plati efectuate	Ang. Legale de plati	Cheltuieli efective
			aprobate la finele perioadei de raportare	trimestriale cumulate	aprobate la finele perioadei de raportare	trimestriale cumulate					
1	TOTAL CHELTUIELI (SECTIUNEA DE FUNCTIONARE+SECTIUNEA DE SECTIUNEA DE FUNCTIONARE(01+79+85))		342.977.000	342.977.000	125.502.000	914.604.000	678.145.306	701.707.933	626.826.416	74.881.517	563.146.961
2	CHELTUIELI	01			690.004.000	570.513.000	567.900.247	567.746.023	522.998.015	44.748.008	508.130.308
3	CURRENT(10+20+30+40+50+51SF+55SF+57 TITLUL I CHELTUIELI DE PERSONAL(cod 10.01 la 10.03))	10			669.922.000	552.907.000	549.629.903	549.475.679	507.475.369	42.000.310	508.130.308
4	CHELTUIELI SALARIALE IN BANI (cod 10.01.01 la 10.01.16+10.01.30)	1001			117.389.200	92.574.200	116.050.200	116.050.200	86.101.871	29.948.329	85.418.865
5	Salarii de baza	100101			91.875.130	71.260.130	91.875.130	91.875.130	69.640.681	22.234.449	69.682.550
6	Sporuri pentru conditii de munca	100105			11.054.370	8.578.370	11.054.370	11.054.370	7.945.934	3.108.436	8.211.040
9	Alte sporuri	100106			1.044.000	925.000	1.044.000	1.044.000	884.303	159.697	878.666
10	Fond aferent platii cu ora	100111			1.140.000	1.940.000	1.140.000	1.140.000	1.139.865	135	786.220
15	Indemnizatii platite unor persoane din afara unitatii	100112			606.000	464.000	606.000	606.000	441.866	164.134	454.745
17	Drepturi de delegare	100113			22.000	17.000	22.000	22.000	3.412	18.588	3.412
18	Indemnizatii de deplasare	100114			523.000	370.000	523.000	523.000	44.103	478.897	26.770
19	Alocatii ptr transportul la si de la locul de munca	100115			100.000	98.000	100.000	100.000	85.568	14.432	87.025
21	Indemnizatii de hrana	100117			6.331.590	4.798.590	6.331.590	6.331.590	4.329.884	2.001.706	4.373.741
22	Stimulenti de risc	100129			252.000	252.000	252.000	252.000	251.250	750	251.250
23	Alte drepturi salariale in bani	100130			4.441.110	3.871.110	3.102.110	3.102.110	1.335.005	1.767.105	663.466
24	Cheltuieli salariale in natura (cod 10.02.01 la 10.02.30)	1002			2.310.100	1.649.100	2.310.100	2.310.100	1.262.950	1.047.150	1.943.330
30	Vouchere de vacanta	100206			2.310.100	1.649.100	2.310.100	2.310.100	1.262.950	1.047.150	1.943.330
32	Contributii (cod 10.03.01 la 10.03.08)	1003			2.606.950	2.031.950	2.606.950	2.606.950	1.904.107	702.843	1.895.072
39	Contributia asiguratorie pentru munca	100307			2.606.950	2.031.950	2.606.950	2.606.950	1.904.107	702.843	1.895.072
41	TITLUL II BUNURI SI SERVICII (cod 20.01 la 20.06+20.09 la 20.16+20.18 la	20			307.557.750	249.785.750	225.813.780	225.754.371	220.714.281	5.040.090	220.868.845

(lei)

Rand	Denumirea indicatorilor	Cod indicato	Credite de angajament		Credite bugetare		Angajamente bugetare	Angajamente legale	Plati efectuate	Ang. Legale de plati	Cheltuieli efective
			aprobate la finele perioadei de raportare	trimestriale cumulate	aprobate la finele perioadei de raportare	trimestriale cumulate					
42	Bunuri si servicii (cod 20.01.01 la 20.01.09+20.01.30)	2001			172.486.170	151.563.170	141.991.925	141.984.925	138.312.377	3.672.548	143.236.439
43	Furnituri de birou	200101			785.000	512.400	453.736	453.736	361.915	91.821	499.853
44	Materiale pentru curatenie	200102			1.475.660	769.660	744.965	737.965	644.640	93.325	869.837
45	Incalziti, iluminat si forta motrica	200103			38.822.250	34.388.750	32.287.994	32.287.994	30.399.502	1.888.492	30.425.511
46	Apa, canal si salubritate	200104			68.639.490	64.841.990	64.862.221	64.862.221	64.417.639	444.582	66.564.270
47	Carburanti si lubrifianti	200105			265.000	245.000	146.053	146.053	141.053	5.000	141.313
48	Piese de schimb	200106			155.310	110.810	53.027	53.027	33.863	19.164	57.687
50	Posta, telecomunicatii, radio, tv, internet	200108			3.560.150	3.070.250	2.535.512	2.535.512	2.395.168	140.344	2.387.083
51	Materiale si prestari de servicii cu caracter functional	200109			1.308.000	686.000	657.940	657.940	497.033	160.907	604.177
52	Alte bunuri si servicii pentru intretinere si functionare	200130			57.475.310	46.938.310	40.250.477	40.250.477	39.421.564	828.913	41.686.708
53	Reparatii curente	2002			95.452.970	63.842.970	59.072.606	59.063.352	58.419.107	644.245	58.475.202
54	Hrana (cod 20.03.01+20.03.02)	2003			2.087.540	1.559.540	1.492.880	1.492.880	1.488.173	4.707	1.787.019
55	Hrana pentru oameni	200301			2.087.540	1.559.540	1.492.880	1.492.880	1.488.173	4.707	1.787.019
57	Medicamente si materiale sanitare(cod 20.04.01 la 20.04.04)	2004			324.000	304.000	194.441	194.441	138.622	55.819	116.090
58	Medicamente	200401			94.000	89.000	75.424	75.424	71.129	4.295	62.760
59	Materiale sanitare	200402			165.000	150.000	99.403	99.403	47.879	51.524	41.420
61	Dezinfectanti	200404			65.000	65.000	19.614	19.614	19.614		11.910
62	Bunuri de natura obiectelor de inventar (cod 20.05.01 la 20.05.03+20.05.30)	2005			10.003.880	8.827.880	4.492.560	4.451.405	3.966.714	484.691	221.200
63	Uniforme si echipament	200501			6.000	6.000	6.000	6.000	235.300	6.000	2.588
64	Lentile si accesorii de pat	200503			409.400	404.400	375.435	375.087	375.087	139.787	7.771
65	Alte obiecte de inventar	200530			9.588.480	8.417.480	4.111.125	4.070.318	3.731.414	338.904	210.841
66	Deplasari, detasari, transferari (cod 20.06.01+20.06.02)	2006			256.000	251.000	225.172	225.172	200.469	24.703	200.469
67	Deplasari interne, detasari, transferari	200601			245.000	240.000	217.462	217.462	192.759	24.703	192.759
68	Deplasari in strainatate	200602			11.000	11.000	7.710	7.710	7.710		7.710
71	Carti, publicatii si materiale documentare	2011			20.000	17.000	9.232	9.232	9.232		9.232
72	Consultanta si expertiza	2012			261.000	261.000	103.619	103.619	83.369	20.250	83.369
73	Pregatire profesionala	2013			375.000	222.000	156.020	154.020	68.075	85.945	72.756
74	Protectia muncii	2014			51.000	44.000	20.998	20.998	12.998	8.000	12.998
76	Studii si cercetari	2016			3.000	3.000					
79	Reabilitare infrastructura program inundatii pentru autoritati publice locale	2020			140.000	140.000					
83	Comisioane si alte costuri aferente imprumuturilor(cod 20.24.01 la 20.24.03)	2024			272.000	267.000	272.000	272.000	265.601	6.399	160.402

Rand	Denumirea indicatorilor	Cod indicato	Credite de angajament		Credite bugetare		Angajamente bugetare	Angajamente legale	Plati efectuate	Ang. Legale de platit	Cheltuieli efective
			aprobate la finele perioadei de raportare	trimestriale cumulate	aprobate la finele perioadei de raportare	trimestriale cumulate					
84	Comisioane si alte costuri aferente imprumuturilor externe	202401			251.000	251.000	251.000	251.000	251.000		145.801
85	Comisioane si alte costuri aferente imprumuturilor interne	202402			21.000	16.000	21.000	21.000	14.601	6.399	14.601
86	Chelt.judiciare si extrajud.dervate din actiuni in reprezent.intereselor statului.potrivit	2025			1.081.000	1.081.000	773.796	773.796	773.796		773.796
88	Alte cheltuieli (cod 20.30.01 la 20.30.04+20.30.06+20.30.07+20.30.09+20.30.09)	2030			24.744.190	21.402.190	17.008.531	17.008.531	16.975.748	32.783	15.719.873
89	Reclama si publicitate	203001			813.000	708.000	271.878	271.878	271.878		268.115
90	Protocol si reprezentare	203002			170.000	145.000	62.123	62.123	62.123		45.088
91	Prime de asigurare non-viata	203003			51.000	51.000	7.893	7.893	7.893		7.893
92	Chiri	203004			2.348.000	2.049.000	1.967.491	1.967.491	1.950.291	17.200	1.950.291
95	Executarea silita a creantelor bugetare	203009			95.000	95.000	15.680	15.680	15.081	599	15.081
96	Alte cheltuieli cu bunuri si servicii	203030			21.267.190	18.354.190	14.683.466	14.683.466	14.668.482	14.984	13.433.405
98	TITLUL III DOBANZI (cod 30.01 la 30.03)	30			4.819.000	4.239.000	4.819.000	4.819.000	4.087.935	731.065	3.542.239
99	Dobanzi aferente datoriei publice interne(cod 30.01.01+30.01.02)	3001			638.000	599.000	638.000	638.000	595.282	42.718	595.283
100	Dobanzi aferente datoriei publice interne directe	300101			638.000	599.000	638.000	638.000	595.282	42.718	595.283
102	Dobanzi aferente datoriei publice externe(cod 30.02.01 la 30.02.03+30.02.05)	3002			4.181.000	3.640.000	4.181.000	4.181.000	3.492.653	688.347	2.946.956
104	Dobanzi aferente creditelor externe contractate de ordonatorii de credite	300202			3.046.000	2.505.000	3.046.000	3.046.000	2.404.796	641.204	1.859.099
105	Dobanzi aferente creditelor externe garantate s/iesu directe subimprumutate	300203			1.135.000	1.135.000	1.135.000	1.135.000	1.087.857	47.143	1.087.857
112	TITLUL IV SUBVENTII(cod 40.03+40.20+40.30)	40			58.003.000	58.003.000	54.177.043	54.177.043	54.177.043		55.167.217
113	Subventii pentru acoperirea diferentelor de pret si tarif	4003			52.000.000	52.000.000	48.175.329	48.175.329	48.175.329		49.165.503
114	Subventii pt compensarea cresterilor neprevizionate ale preturilor la combustibili	4020			6.003.000	6.003.000	6.001.714	6.001.714	6.001.714		6.001.714
116	TITLUL V FONDURI DE REZERVA(cod 50.04)	50			50.000						
117	Fond de rezerva bug.la dispoz.autoritil locale	5004			50.000						
118	TITLUL VI TRANSFERURI INTRE UNITATI ALE ADMINISTRATIEI PUBLICE (cod 51.01)	51			117.894.000	99.164.000	97.510.000	97.510.000	97.510.000		97.510.000
119	Transferuri curente(cod 51.01.01 la 51.01.64)	5101			117.894.000	99.164.000	97.510.000	97.510.000	97.510.000		97.510.000
120	Transferuri catre institutii publice	510101			114.444.000	96.114.000	95.610.000	95.610.000	95.610.000		95.610.000
129	Transferuri din bug locale ptr finantarea cheltuielilor curente din domeniul sanatatii	510146			3.450.000	3.050.000	1.900.000	1.900.000	1.900.000		1.900.000

Rand	Denumirea indicatorilor	Cod indicato	Credite de angajament		Credite bugetare		Angajamente bugetare	Angajamente legale	Plati efectuate	Ang. Legale de platit	Cheltuieli efective
			aprobrate la finele perioadei de raportare	trimestriale cumulate	aprobrate la finele perioadei de raportare	trimestriale cumulate					
196	Plati efectuate in anii precedenti si recuperate in anul curent	860101			-531.000	-531.000	-2.342.656	-2.342.656	-2.356.456	13.800	
202	SECTIUNEA DE DEZVOLTARE(cod 51+55+56+58+60+61+70+79+85)		342.977.000	342.977.000	435.498.000	344.091.000	110.245.059	133.961.910	103.828.401	30.133.509	55.016.653
203	CHELTUIELI CURENTE	01	342.977.000	342.977.000	352.703.000	264.900.000	80.407.975	80.407.975	75.331.203	5.076.772	15.038.232
204	TITLUL VI TRANSFERURI INTRE UNITATI ALE ADMINISTRATIEI PUBLICE (cod 51.02)	51			9.726.000	9.726.000	4.465.427	4.465.427	4.465.427		4.465.427
205	Transferuri de capital (cod 51.02.12+51.02.28+51.02.29)	5102			9.726.000	9.726.000	4.465.427	4.465.427	4.465.427		4.465.427
207	Transferuri din bugetele locale ptr finantarea cheltuielilor de capital din domeniul sanatatii	510228			9.032.000	9.032.000	4.356.885	4.356.885	4.356.885		4.356.885
208	Alte transferuri de capital catre institutii publice	510229			694.000	694.000	108.542	108.542	108.542		108.542
230	TITLUL VIII PROIECTE CU FINANTARE DIN FONDURI EXTERNE	56									8.459.320
231	Programe din Fondul European de Dezvoltare Regionala (FEEDR)	5601									8.459.320
233	eliminat -Finantarea externa nerambursabila	560102									8.459.088
234	Cheltuieli neeligibile	560103									232
314	TITLUL X PROIECTE CU FINANTARE DIN FONDURI EXTERNE NERAMBURSABILE	58	342.977.000	342.977.000	342.977.000	255.174.000	75.942.548	75.942.548	70.865.776	5.076.772	2.113.485
315	Programe din Fondul European de Dezvoltare Regionala (FEEDR)	5801	337.328.000	337.328.000	337.328.000	249.922.000	71.916.046	71.916.046	68.304.046	3.612.000	58.560
316	Finantarea nationala	580101	52.647.000	52.647.000	52.647.000	38.709.000	9.462.945	9.462.945	8.919.945	543.000	8.784
317	Finantarea externa nerambursabila	580102	264.088.000	264.088.000	264.088.000	196.274.000	53.538.301	53.538.301	50.469.301	3.069.000	49.776
318	Cheltuieli neeligibile	580103	20.593.000	20.593.000	20.593.000	14.939.000	8.914.800	8.914.800	8.914.800		
319	Programe din Fondul Social European (FSE)	5802	5.600.000	5.600.000	5.600.000	5.203.000	4.018.902	4.018.902	2.554.130	1.464.772	2.047.325
320	Finantarea nationala	580201	417.000	417.000	417.000	374.000	190.794	190.794	129.047	61.747	131.433
321	Finantarea externa nerambursabila	580202	5.183.000	5.183.000	5.183.000	4.829.000	3.828.108	3.828.108	2.425.083	1.403.025	1.915.892
343	Alte programe comunitare finantate in perioada 2014-2020	5815	49.000	49.000	49.000	49.000	7.600	7.600	7.600		7.600
344	Finantarea nationala	581501	19.000	19.000	19.000	19.000	7.600	7.600	7.600		7.600
345	Finantarea externa nerambursabila	581502	30.000	30.000	30.000	30.000	7.000	7.000	7.000		7.000
387	CHELTUIELI DE CAPITAL (cod 71+72+75)	70			82.795.000	79.191.000	30.098.736	53.815.587	28.758.850	25.056.737	39.978.421
388	TITLUL XV ACTIVE NEFINANCIARE	71			82.617.000	79.013.000	29.921.116	53.637.967	28.581.230	25.056.737	39.978.421
389	Active fixe (cod 71.01.01 la 71.01.03+71.01.30)	7101			82.617.000	79.013.000	29.921.116	53.637.967	28.581.230	25.056.737	39.978.421
390	Constructii	710101			38.131.000	40.049.000	15.287.855	39.004.706	14.422.535	24.582.171	15.112.249
391	Masini, echipamente si mijloace de transport	710102			3.860.000	4.335.000	1.086.904	1.086.904	983.194	103.710	14.661.127

Rand	Denumirea indicatorilor	Cod indicato	Credite de angajament		Credite bugetare		Angajamente bugetare	Angajamente legale	Plati efectuate	Ang. Legale de platit	Cheltuieli efective
			aprobate la finele perioadei de raportare	trimestriale cumulate	aprobate la finele perioadei de raportare	trimestriale cumulate					
392	Mobilier, aparatura birouica si alte active corporale	710103			19.866.000	16.451.000	12.434.673	12.434.673	12.147.695	286.978	9.402.253
393	Alte active fixe	710130			20.760.000	18.178.000	1.111.684	1.111.684	1.027.806	83.878	802.792
395	TITLUL XVI ACTIVE FINANCIARE	72			178.000	178.000	177.620	177.620	177.620		
396	Active financiare (cod 72.01.01)	7201			178.000	178.000	177.620	177.620	177.620		
397	Participare la capitalul social al societatiilor comerciale	720101			178.000	178.000	177.620	177.620	177.620		
402	TITLUL XXI PLATI EFECTUATE IN ANII PRECEDENTI SI RECUPERATE IN ANUL	84					-261.652	-261.652	-261.652		
403	TITLUL XXI PLATI EFECTUATE IN ANII PRECEDENTI SI RECUPERATE IN ANUL	85					-261.652	-261.652	-261.652		
404	Plati efectuate in anii precedenti si recuperate in anul curent	8501					-261.652	-261.652	-261.652		
405	Plati efectuate in anii precedenti si recuperate in anul curent in sectiunea dezvoltare a	850102					-261.652	-261.652	-261.652		

Conducatorul institutiei

ORDONATOR PRINCIPAL DE CREDITE DELEJ
VASILICA DANIELA MILITARU



Conducatorul compartiment financiar contabili

DIRECTOR EXECUTIV ADJ.,
LUCIA STEFAN

CONTUL DE EXECUTIE
A VENITURILOR DIN CREDITE EXTERNE
 LA DATA 30.09.2022 --- MUNICIPIUL CRAIOVA

(lei)

Rand	Denumirea Indicatorilor	Cod Indicator	Prevederi bugetare		Total, din care:	Drepturi constatate			Incasari realizate	Stingeri pe alte cai decat incasari	Drepturi constatate de incasat
						din anii precedenti	din anul curent				
1	CREDITE EXTERNE-SURSA DE FINANTARE	000106	25.515.000,00	20.167.000,00	7.524.795,00		7.524.795,00	7.524.795,00			
7	CREDITE EXTERNE-SECTIUNEA DE DEZVOLTARE	Y000106	25.515.000,00	20.167.000,00	7.524.795,00		7.524.795,00	7.524.795,00			
8	III.OPERATIUNI FINANCIARE		25.515.000,00	20.167.000,00	7.524.795,00		7.524.795,00	7.524.795,00			
9	Alte operatiuni financiare	4106	25.515.000,00	20.167.000,00	7.524.795,00		7.524.795,00	7.524.795,00			
10	Sume aferente creditelor externe	410603	25.515.000,00	20.167.000,00	7.524.795,00		7.524.795,00	7.524.795,00			
11	Sume aferente creditelor externe	41060301	25.515.000,00	20.167.000,00	7.524.795,00		7.524.795,00	7.524.795,00			

Conducatorul institutiei

ORDONATOR PRINCIPAL DE CREDITE DELEGAT
 VASILICA DANIELA MILITARU



Conducatorul compartiment financiar contabil

DIRECTOR EXECUTIV ADJ.,
 LUCIA STEFAN

CONTUL DE EXECUTIE A BUGETULUI CREDITELOR EXTERNE -

LA DATA 30.09.2022 --- MUNICIPIUL CRAIOVA

Rand	Denumirea indicatorilor	Cod indicato	Credite de angajament		Credite bugetare		Angajamente bugetare	Angajamente legale	Plati efectuate	Ang. Legale de platit	Cheltuieli efective
			aprobat la finele perioadei de raportare	trimestriale cumulate	aprobat la finele perioadei de raportare	trimestriale cumulate					
1	TOTAL CHELTUIELI	5006									
2	Partea I-a SERVICIIL PUBLICE GENERALE										
3	Autoritati publice si actiuni externe (cod 51.06.01)	5106									
4	Autoritati executive si legislative	510601									
5	Autoritati executive	51060103									
17	Partea III-a CHELT.SOCIAL-CULTURALE										
18	Invatamant	6506									
22	(65.06.03+65.06.04+65.06.07+65.06.50)	650604									
23	Invatamant secundar (cod 65.06.04.01 la 65.06.04.03)	65060401									
102	Invatamant secundar inferior										
104	Partea a VII-a REZERVE, EXCEDENT / DEFICIT										
104	Deficiul sectiunii de dezvoltare	990697									
209	CHELTUIELILE SECTIUNII DE DEZVOLTARE										
210	Partea I-a SERVICII PUBLICE GENERALE										
211	Autoritati publice si actiuni externe (cod 51.06.01)	Y5106									
212	Autoritati executive si legislative	Y510601									
213	Autoritati executive	Y51060103									
225	Partea III-a CHELT.SOCIAL-CULTURALE										
226	Invatamant	Y6506									
230	(65.06.03+65.06.04+65.06.07+65.06.50)	Y650604									
231	Invatamant secundar (cod 65.06.04.01 la 65.06.04.03)	Y65060401									
310	Partea a VII-a REZERVE, EXCEDENT / DEFICIT										

(lei)

Rand	Denumirea indicatorilor	Cod indicator	Credite de angajament		Credite bugetare		Angajamente bugetare	Angajamente legale	Plati efectuate	Ang. Legale de platit	Cheltuieli efective
			aprobate la finele perioadei de raportare	trimestrale cumulate	aprobate la finele perioadei de raportare	trimestrale cumulate					
311	Deficitul sectiunii de dezvoltare	Y9906			25.515.000	20.167.000			7.503.568		
312	Deficitul sectiunii de dezvoltare	Y990697			25.515.000	20.167.000			7.503.568		

Conducatorul institutiei

ORDONATOR PRINCIPAL DE CREDITE DELEGE
VASILICA DANIELA MILITARU



Conducatorul compartiment financiar contabil

DIRECTOR EXECUTIV ADJ.,
LUCIA STEFAN

DETALIEREA CHELTUIELILOR

B___ - TOTAL - CREDITE EXTERNE
LA DATA 30.09.2022 --- MUNICIPIUL CRAIOVA

Rand	Denumirea indicatorilor	Cod indicator	Credite de angajament		Credite bugetare		Angajamente bugetare	Angajamente legale	Plati efectuate	Ang. Legale de plati	Cheltuieli efective
			aprobate la finele perioadei de raportare	trimestriale cumulate	aprobate la finele perioadei de raportare	trimestriale cumulate					
1	TOTAL CHELTUIELI (SECTIUNEA DE FUNCTIONARE+SECTIUNEA DE SECTIUNEA DE DEZVOLTARE)(cod 51+55+56+58+60+61+70+79+85)										
202	SECTIUNEA DE DEZVOLTARE(cod 51+55+56+58+60+61+70+79+85)	70			25.515.000	20.167.000	7.503.568	7.503.568	7.503.568		3.584.269
387	CHELTUIELI DE CAPITAL (cod 71+72+75)	71			25.515.000	20.167.000	7.503.568	7.503.568	7.503.568		3.584.269
388	TITLUL XV ACTIVE NEFINANCIARE	7101			25.515.000	20.167.000	7.503.568	7.503.568	7.503.568		3.584.269
389	Active fixe (cod 71.01.01 la 71.01.03+71.01.30)	710101			25.515.000	20.167.000	7.503.568	7.503.568	7.503.568		3.584.269
390	Constructii	710102									
391	Masini, echipamente si mijloace de transport	710102									

Conducatorul institutiei

ORDONATOR PRINCIPAL DE CREDITE DELEI
VASILICA DANIELA MILITARU



Conducatorul compartiment financiar contabil

DIRECTOR EXECUTIV ADJ.,
LUCIA STEFAN

(lei)

CONTUL DE EXECUTIE
A BUGETULUI FONDURILOR EXTERNE NERAMBURSABILE - VENITURI -
LA DATA 30.09.2022 --- MUNICIPIUL CRAIOVA

(lei)

Rand	Denumirea indicatorilor	Cod indicator	Prevederi bugetare		Drepturi constatate				Incasari realizate	Stingeri pe alte cal decat incasari	Drepturi constatate de incasat
			aprobate la finele perioadei de raportare	trimestriale cumulate	Total, din care:	din anii precedenti	din anul curent				
1	TOTAL VENITURI	000108	62.000,00	11.000,00	14.594,00	692,00	13.902,00	10.076,00	692,00	3.826,00	
2	I. VENITURI CURENTE		62.000,00	11.000,00	14.594,00	692,00	13.902,00	10.076,00	692,00	3.826,00	
3	C. VENITURI NEFISCALE (cod 00.14)		62.000,00	11.000,00	14.594,00	692,00	13.902,00	10.076,00	692,00	3.826,00	
4	C2. VANZARI DE BUNURI SI SERVICII (cod 37.08)		62.000,00	11.000,00	14.594,00	692,00	13.902,00	10.076,00	692,00	3.826,00	
5	Transferuri voluntare, altele decat subvențiile (cod 37.08.06)	3708	62.000,00	11.000,00	14.594,00	692,00	13.902,00	10.076,00	692,00	3.826,00	
6	Sume primite de la administratiile locale in cadrul unor programe cu finantare	370806	62.000,00	11.000,00	14.594,00	692,00	13.902,00	10.076,00	692,00	3.826,00	

Conducatorul institutiei

Conducatorul compartiment financiar contabil

ORDONATOR PRINCIPAL DE CREDITE DELEGAT

DIRECTOR EXECUTIV ADJ.,

VASILICA DANIELA MILITARU

LUCIA STEFAN



CONTUL DE EXECUTIE A BUGETULUI FONDURILOR EXTERNE NERAMBURSABILE - CHELTUIELI -

LA DATA 30.09.2022 --- MUNICIPIUL CRAIOVA

Rand	Denumirea indicatorilor	Cod indicat	Credite de angajament		Credite bugetare		Angajamente bugetare	Angajamente legale	Plati efectuate	Ang. Legale de platit	Cheltuieli efective
			aprobrate la finele perioadei de raportare	trimestriale cumulate	aprobrate la finele perioadei de raportare	trimestriale cumulate					
1	TOTAL CHELTUIELI	5008			296.000	245.000	161.000	161.000	136.931	24.069	136.931
15	Partea III-a CHELTUIELI SOCIAL-CULTURALE				296.000	245.000	161.000	161.000	136.931	24.069	136.931
16	Invatamant (cod 65.08.03+65.08.04+65.08.05+65.08.07+65.08.20 Invatamant secundar (cod 65.08.04.01 la 65.08.04.03)	6508			296.000	245.000	161.000	161.000	136.931	24.069	136.931
20	Invatamant secundar (cod 65.08.04.01 la 65.08.04.03)	650804			296.000	245.000	161.000	161.000	136.931	24.069	136.931
21	Invatamant secundar inferior	65080401			296.000	245.000	161.000	161.000	136.931	24.069	136.931
108	Partea a VII-a REZERVE, EXCEDENT / DEFICIT				234.000	234.000			126.855		
111	Deficitul sectiunii de dezvoltare	9908			234.000	234.000			126.855		
112	Deficitul sectiunii de dezvoltare	990897			234.000	234.000			126.855		

(lei)

Conducatorul institutiei

ORDONATOR PRINCIPAL DE CREDITE DELEI

VASILICA DANIELA MILITARU



Conducatorul compartiment financiar contabili

DIRECTOR EXECUTIV ADJ.,

LUCIA STEFAN

DETALIEREA CHELTUIELILOR

D_ - TOTAL - FONDURI NERAMBURSABILE
LA DATA 30.09.2022 -- MUNICIPIUL CRAIOVA

Rand	Denumirea indicatorilor	Cod indicato	Credite de angajament		Credite bugetare		Angajamente bugetare	Angajamente legale	Plati efectuate	Ang. Legale de platit	Cheltuieli efective
			aprobrate la finele perioadei de raportare	trimestriale cumulate	aprobrate la finele perioadei de raportare	trimestriale cumulate					
1	TOTAL CHELTUIELI (SECTIUNEA DE FUNCTIONARE+SECTIUNEA DE										
	SECTIUNEA DE DEZVOLTARE)(cod										
202	51+55+56+58+60+61+70+79+85)				296.000	245.000	161.000	161.000	136.931	24.069	136.931
203	CHELTUIELI CURENTE	01			296.000	245.000	161.000	161.000	136.931	24.069	136.931
215	TITLUL VII ALTE TRANSFERURI (cod 55.01)	55			296.000	245.000	161.000	161.000	136.931	24.069	136.931
216	A. Transferuri interne (cod 55.01.03+55.01.08 la 55.01.10+55.01.12 la	5501			296.000	245.000	161.000	161.000	136.931	24.069	136.931
218	Programe comunitare	550107			296.000	245.000	161.000	161.000	136.931	24.069	136.931

(lei)

Conducatorul institutiei

ORDONATOR PRINCIPAL DE CREDITE DELEI
VASILICA DANIELA MILITARU



Conducatorul compartiment financiar contabil

DIRECTOR EXECUTIV ADJ.,
LUCIA STEFAN

CONTUL DE EXECUTIE
A BUGETULUI INSTITUTIILOR PUBLICE FINANTATE DIN VENITURI PROPRII SI SUBVENTII (DE SUBORDONARE LOCALA) - VENITURI
 LA DATA 30.09.2022 --- MUNICIPIUL CRAIOVA

(lei)

Rand	Denumirea indicatorilor	Cod indicator	Prevederi bugetare		Drepturi constatate					
			aprobat la finele perioadei de raportare	trimestriale cumulate	Total, din care:	din ani precedenti	din anul curent	Incasari realizate	Stingeri pe alte cai decat incasari	Drepturi constatate de incasat
1	TOTAL VENITURI (cod00.02+00.15+00.16+00.17+45.10+48.10)	000110	697.410.000,00	570.608.000,00	519.018.240,00	67.417.064,00	451.601.176,00	446.847.219,00	8.993.656,00	63.177.305,00
2	VENITURILE SECTIUNII DE FUNCTIONARE (00.02+00.16+00.17)		593.541.000,00	472.768.000,00	487.356.734,00	66.541.948,00	420.814.786,00	416.060.889,00	8.993.656,00	62.302.189,00
3	I. VENITURI CURENTE (cod 00.03+00.12)	0010	348.447.000,00	280.604.000,00	291.055.782,00	61.515.549,00	229.540.213,00	225.190.493,00	8.993.656,00	56.871.613,00
9	C.VENITURI NEFISCALE (00.13+00.14)	0012	348.447.000,00	280.604.000,00	291.055.782,00	61.515.549,00	229.540.213,00	225.190.493,00	8.993.656,00	56.871.613,00
10	C1. VENITURI DIN PROPRIETATE(cod 30.10)	0013	731.000,00	589.000,00	567.153,00	105.338,00	461.815,00	422.316,00	960,00	143.877,00
11	Venituri din proprietate(cod 30.10.05+30.10.08+30.10.09+30.10.50)	3010	731.000,00	589.000,00	567.153,00	105.338,00	461.815,00	422.316,00	960,00	143.877,00
12	Venituri din concesiuni si inchirieri	301005	731.000,00	589.000,00	567.153,00	105.338,00	461.815,00	422.316,00	960,00	143.877,00
13	Alte venituri din concesiuni si inchirieri de catre insitit publ	30100530	731.000,00	589.000,00	567.153,00	105.338,00	461.815,00	422.316,00	960,00	143.877,00
21	C2. VANZARI DE BUNURI SI SERVICII(33.10+34.10+35.10+36.10+37.10)	0014	347.716.000,00	280.015.000,00	290.488.609,00	61.410.211,00	229.078.398,00	224.768.177,00	8.992.696,00	56.727.736,00
22	Venituri din prestari de servicii si alte activitati(cod 3310)	3310	354.753.000,00	286.472.000,00	285.700.872,00	61.410.211,00	224.290.661,00	227.898.102,00	1.075.034,00	56.727.736,00
23	Taxe si alte venituri in invatamant	331005	6.110.000,00	4.756.000,00	4.395.902,00	2.914,00	4.392.988,00	4.385.745,00	650,00	9.507,00
24	Venituri din prestari de servicii	331008	2.860.000,00	2.095.000,00	1.099.524,00	352.591,00	746.933,00	849.074,00	34.085,00	216.366,00
26	Contributia de intretinere a persoanelor asistate	331013			54.894,00	54.894,00			54.894,00	
27	Contributia elevilor si studentilor pentru internate, camine si cantine	331014	3.873.000,00	3.097.000,00	2.888.588,00	12.369,00	2.676.219,00	2.615.480,00		73.108,00
28	Venituri din valorificarea produselor obtinute din activitatea proprie sau anexa	331016	74.000,00	74.000,00	30.261,00	7.428,00	22.833,00	20.397,00		9.864,00
31	Venituri din cercetare	331020	180.000,00	140.000,00	165.192,00	7.776,00	157.416,00	157.545,00	3.830,00	3.817,00
32	Asigurari sociale de sanatate	331021	196.725.000,00	161.069.000,00	195.765.338,00	60.813.540,00	134.951.798,00	139.636.287,00		56.129.051,00
33	Venituri din contract.inchiate cu directiile de sanat publica alocate de la bug de stat	331030	140.061.000,00	110.964.000,00	76.777.782,00		76.777.782,00	76.680.632,00		117.150,00

Rand	Denumirea indicatorilor	Cod indicator	Prevederi bugetare		Drepturi constatate					
			aprobate la finele perioadei de raportare	trimestriale cumulate	Total, din care:	din anii precedenti	din anul curent	Incasari realizate	Stingeri pe alte cai decat incasari	Drepturi constatate de incasat
36	Alte venituri din prestari de servicii si alte activitati	331050	4.870.000,00	4.277.000,00	4.723.391,00	158.699,00	4.564.692,00	3.572.942,00	981.575,00	168.874,00
41	Diverse venituri(cod 36.10.04+36.10.50)	3610	202.000,00	172.000,00	205.827,00		205.827,00	205.827,00		
43	Alte venituri	361050	202.000,00	172.000,00	205.827,00		205.827,00	205.827,00		
44	Transferiri voluntare, altele decat subventiile(cod 37.10.01+37.10.03+37.10.50)	3710	-7.239.000,00	-6.629.000,00	4.581.910,00		4.581.910,00	-3.335.752,00	7.917.662,00	
45	Donatii si sponsorizari	371001	419.000,00	419.000,00	469.430,00		469.430,00	469.430,00		
46	Varsaminte din sectiunea de functionare ptr finantarea sectiunii de dezvoltare a bugetului	371003	-7.708.000,00	-7.098.000,00	-3.855.182,00		-3.855.182,00	-3.855.182,00		
47	Alte transferuri voluntare	371050	50.000,00	50.000,00	7.967.662,00		7.967.662,00	50.000,00	7.917.662,00	
48	OPERATIUNI FINANCIARE(40.10+41.10)	0016			9.195.342,00		9.195.342,00	9.195.342,00		
49	Incasari din rambursarea imprumuturilor acordate(cod 40.10.15)	4010			9.080.049,00		9.080.049,00	9.080.049,00		
50	Sume utilizate din excedentul anului precedent pentru efectuarea de cheltuieli/cod	401015			9.080.049,00		9.080.049,00	9.080.049,00		
51	Sume utilizate de administratiile locale din excedentul anului precedent ptr sect de	40101501			9.080.049,00		9.080.049,00	9.080.049,00		
52	Alte operatiuni financiare(cod 41.10.06+41.10.11)	4110			115.293,00		115.293,00	115.293,00		
53	Sume din excedentul anului precedent pt acoperirea goluilor temporare de casa	411006			115.293,00		115.293,00	115.293,00		
55	IV. SUBVENTII (cod 00.18)	0017	245.094.000,00	192.164.000,00	187.105.630,00	5.026.399,00	182.079.231,00	181.675.054,00		5.430.576,00
56	SUBVENTII DE LA ALTE NIVELE ALE ADMINISTRATIEI PUBLICE(cod 42.10+43.10)	0018	245.094.000,00	192.164.000,00	187.105.630,00	5.026.399,00	182.079.231,00	181.675.054,00		5.430.576,00
62	Subventii de la alte administratii/(cod 43.10.09+43.10.10+43.10.15+43.10.33+	4310	245.094.000,00	192.164.000,00	187.105.630,00	5.026.399,00	182.079.231,00	181.675.054,00		5.430.576,00
63	Subventii pentru institutii publice	431009	114.444.000,00	96.114.000,00	95.610.000,00		95.610.000,00	95.610.000,00		
64	Subventii din bugetele locale pentru finantarea cheltuielilor curente din domeniul sanatatii	431010	3.450.000,00	3.050.000,00	1.900.000,00		1.900.000,00	1.900.000,00		
66	Subventii din bugetul Fondului national unic de asigurari sociale de sanatate pentru acoperirea	431033	127.200.000,00	93.000.000,00	89.595.630,00	5.026.399,00	84.569.231,00	84.165.054,00		5.430.576,00
74	VENITURILE SECTIUNII DE DEZVOLTARE (cod		103.869.000,00	97.840.000,00	31.661.506,00	875.116,00	30.786.390,00	30.786.390,00		875.116,00
75	I. VENITURI CURENTE (cod 00.12)	00012	7.708.000,00	7.098.000,00	3.855.182,00		3.855.182,00	3.855.182,00		
76	C.VENITURI NEFISCALE (cod 00.14)	0012	7.708.000,00	7.098.000,00	3.855.182,00		3.855.182,00	3.855.182,00		
77	C2.VANZARI DE BUNURI SI SERVICII(cod 37.10)	0014	7.708.000,00	7.098.000,00	3.855.182,00		3.855.182,00	3.855.182,00		
78	Transferuri voluntare, altele decat subventiile(cod 37.10.04)	3710	7.708.000,00	7.098.000,00	3.855.182,00		3.855.182,00	3.855.182,00		
79	Varsaminte din sectiunea de functionare	371004	7.708.000,00	7.098.000,00	3.855.182,00		3.855.182,00	3.855.182,00		

Rand	Denumirea indicatorilor	Cod indicator	Prevederi bugetare		Drepturi constatate			Incasari realizate	Singeri pe alte cal decat incasari	Drepturi constatate de incasat
			aprobate la finele perioadei de raportare	trimestriale cumulate	Total, din care:	din ani precedenti	din anul curent			
80	II. VENITURI DIN CAPITAL (cod 39.10)	0015								2.220,00
81	Venturi din valorificarea unor bunuri(cod 39.10.01+39.10.50)	3910			2.220,00	2.220,00	2.220,00			2.220,00
82	Venturi din valorificarea unor bunuri ale institutiilor publice	391001			2.220,00	2.220,00	2.220,00			2.220,00
84	III. OPERATIUNI FINANCIARE (cod40.10)	0016								
85	Incasari din rambursarea imprumuturilor acordate(cod 40.10.15+40.10.16)	4010			3.286.855,00	3.286.855,00	3.286.855,00	3.286.855,00	3.286.855,00	
86	Sume utilizate din excedentul anului precedent pentru efectuarea de cheltuieli(cod)	401015			3.286.855,00		3.286.855,00	3.286.855,00		
87	Sume utilizate de administratiile locale din excedentul anului precedent ptr sect de	40101502			3.286.855,00		3.286.855,00	3.286.855,00		
89	IV SUBVENTII (cod 00.18)	0017								
90	Subventii de la alte nivele ale administratiei publice (cod 42.10+43.10)	0018	11.217.000,00	11.126.000,00	4.465.427,00		4.465.427,00	4.465.427,00	4.465.427,00	
113	Subventii de la alte administratii (cod 43.10.14+43.10.16+43.10.17+43.10.19	4310	11.217.000,00	11.126.000,00	4.465.427,00		4.465.427,00	4.465.427,00	4.465.427,00	
114	Subventii de la bug. locale pentru finantarea cheltuielilor de capital din domeniul sanatatii	431014	8.948.000,00	8.948.000,00	4.356.895,00		4.356.895,00	4.356.895,00	4.356.895,00	
115	Sume din bug de stat catre bug locale ptr finantarea investitiilor in sanatate(cod	431016	1.575.000,00	1.484.000,00	4.465.427,00		4.465.427,00	4.465.427,00	4.465.427,00	
116	Sume din bug de stat catre bug locale ptr finantarea aparatului medicale si	43101601	1.575.000,00	1.484.000,00	4.465.427,00		4.465.427,00	4.465.427,00	4.465.427,00	
123	Subventii pentru instituti publice destinate sectiunii de dezvoltare	431019	694.000,00	694.000,00	108.542,00		108.542,00	108.542,00	108.542,00	
135	Sume primite de la UE/alti donatori in contul platilor efectuate si prefinantari(cod 45.10.01 la	4510			446.588,00	446.588,00	446.588,00			446.588,00
136	Fondul European de Dezvoltare Regionala(cod	451001			446.588,00	446.588,00	446.588,00			446.588,00
138	Sume primite in contul platilor efectuate in anii anteriori	45100102			446.588,00	446.588,00	446.588,00			446.588,00
217	Sume primite de la UE/alti donatori in contul platilor efectuate si prefinantari aferente	4810	84.944.000,00	79.616.000,00	19.605.234,00	426.308,00	19.178.926,00	19.178.926,00	19.178.926,00	426.308,00
218	Fondul European de Dezvoltare Regionala	481001	84.934.000,00	79.606.000,00	19.605.234,00	426.308,00	19.178.926,00	19.178.926,00	19.178.926,00	426.308,00
219	Sume primite in contul platilor efectuate in anul curent	48100101	84.934.000,00	79.606.000,00	19.605.234,00	426.308,00	19.178.926,00	19.178.926,00	19.178.926,00	426.308,00
246	Alte programe comunitare finantate in perioada 2014-2020	481015	10.000,00	10.000,00						
247	Sume primite in contul platilor efectuate in anul curent	48101501	10.000,00	10.000,00						

Rand	Denumirea indicatorilor	Cod indicator	Prevederi bugetare		Total, din care:	Drepturi constatate			Incasari realizate	Stingeri pe alte cal decat incasari	Drepturi constatate de incasat
			aprobate la finele perioadei de raportare	trimestriale cumulate		din anii precedenti	din anul curent				

Conducatorul institutiei

ORDONATOR PRINCIPAL DE CREDITE DELEGAT
VASILICA DANIELA MILITARU



Conducatorul compartiment financiar contabili

DIRECTOR EXECUTIV ADJ.,
LUCIA STEFAN

CONTUL DE EXECUTIE A BUGETULUI INSTITUTIILOR PUBLICE FINANTATE DIN VENITURI PROPRII SI SUBVENTII (DE SUBORDONARE LOCALA) - CHELTUIELI -

LA DATA 30.09.2022 --- MUNICIPIUL CRAIOVA

Rand	Denumirea indicatorilor	Cod Indicator	Credite de angajament		Credite bugetare		Angajamente bugetare	Angajamente legale	Plati efectuate	Ang. Legale de platit	Cheltuieli efective
			aprobate la finele perioadei de raportare	trimestriale cumulate	aprobate la finele perioadei de raportare	trimestriale cumulate					
1	TOTAL CHELTUIELI	5010	87.659.000	87.659.000	711.909.000	585.107.000	587.740.570	587.709.389	415.181.983	172.527.406	417.325.401
10	Partea II-a APARARE ORDINE PUBLICA SI SIGURANTA NATIONALA				33.123.000	25.555.000	32.380.841	32.380.841	24.761.880	7.618.961	24.860.869
11	Ordine publica si siguranta nationala (cod 61.10.03)	6110			33.123.000	25.555.000	32.380.841	32.380.841	24.761.880	7.618.961	24.860.869
12	Ordine publica (cod 61.10.03.04)	611003			33.123.000	25.555.000	32.380.841	32.380.841	24.761.880	7.618.961	24.860.869
13	Politia locala	61100304			33.123.000	25.555.000	32.380.841	32.380.841	24.761.880	7.618.961	24.860.869
16	Partea III-a CHELTUIELI SOCIAL-CULTURALE		87.659.000	87.659.000	678.786.000	559.552.000	555.359.729	555.328.548	390.420.103	164.908.445	392.464.532
17	Invatamant (cod 65.10.03+65.10.04+65.10.05+65.10.07+65.10.08+65.10.09+65.10.10+65.10.11+65.10.12)	6510			12.143.000	9.786.000	9.326.444	9.295.263	7.002.329	2.292.934	7.535.851
18	Invatamant prescolar si primar (cod 65.10.03.01+65.10.03.02)	651003			5.859.000	4.547.000	4.440.178	4.440.178	3.600.851	839.327	3.799.380
19	Invatamant prescolar	65100301			5.821.000	4.514.000	4.407.178	4.407.178	3.579.605	827.573	3.797.055
20	Invatamant primar	65100302			38.000	33.000	33.000	33.000	21.246	11.754	2.325
21	Invatamant secundar (cod 65.10.04.01 la 65.10.04.03)	651004			5.052.000	4.233.000	3.898.266	3.898.266	2.690.568	1.207.678	2.972.181
22	Invatamant secundar inferior	65100401			349.000	312.000	272.036	272.036	136.849	135.187	132.401
23	Invatamant secundar superior	65100402			4.703.000	3.921.000	3.626.230	3.626.230	2.553.739	1.072.491	2.839.780
25	Invatamant postliceal	651005			390.000	352.000	344.000	312.819	236.870	75.949	195.558
28	Servicii auxiliare pentru educatie (cod 65.10.11.03+65.10.11.30)	651011			842.000	654.000	644.000	644.000	474.020	169.980	568.732
29	Internate si cantine pentru elevi	65101103			842.000	654.000	644.000	644.000	474.020	169.980	568.732
33	Sanatate (cod 66.10.06+ 66.10.50)	6610	87.659.000	87.659.000	580.645.000	474.798.000	466.479.440	466.479.440	316.036.601	150.442.839	316.817.940
34	Servicii medicale in unitati sanitare cu paturi	661006	87.659.000	87.659.000	580.645.000	474.798.000	466.479.440	466.479.440	316.036.601	150.442.839	316.817.940
35	Spitale generale	66100601	87.659.000	87.659.000	580.645.000	474.798.000	466.479.440	466.479.440	316.036.601	150.442.839	316.817.940
40	Cultura, recreere si religie (cod 67.10.03+67.10.05+67.10.50)	6710			85.998.000	74.968.000	79.553.845	79.553.845	67.381.173	12.172.672	68.110.741
41	Servicii culturale (cod 67.10.03.03 la 67.10.03.30)	671003			70.524.000	62.618.000	67.806.551	67.806.551	56.138.404	11.668.147	56.665.507

(lei)

Rand	Denumirea indicatorilor	Cod indicator	Credite de angajament		Credite bugetare		Angajamente bugetare	Angajamente legale	Plati efectuate	Ang. Legale de plati	Cheltuieli efective
			aprobate la finele perioadei de raportare	trimestriale cumulate	aprobate la finele perioadei de raportare	trimestriale cumulate					
43	Institutiile publice de spectacole si concerte	67100304			67.851.000	60.158.000	66.068.000	66.068.000	54.477.004	11.590.996	55.136.315
45	Casa de cultura	67100306			2.673.000	2.460.000	1.738.551	1.738.551	1.661.400	77.151	1.529.192
53	Servicii recreative si sportive (cod 67.10.05.01)	671005			15.474.000	12.350.000	11.747.294	11.747.294	11.242.769	504.525	11.445.234
54	Sport	67100501			15.474.000	12.350.000	11.747.294	11.747.294	11.242.769	504.525	11.445.234
92	Partea a VII-a REZERVE, EXCEDENT, DEFICIT				-14.499.000	-14.499.000			31.665.296		
93	Excedent 98.10.96+98.10.97	9810							31.665.296		
94	Excedentul sectiunii de functionare	981096							28.805.121		
95	Excedentul sectiunii de dezvoltare	981097							2.860.175		
96	Deficit 99.10.96+99.01.97	9910			14.499.000	14.499.000					
97	Deficitul sectiunii de functionare	991096			11.200.000	11.200.000					
98	Deficitul sectiunii de dezvoltare	991097			3.299.000	3.299.000					
99	CHELTUIELILE SECTIUNII DE FUNCTIONARE				604.741.000	483.968.000	543.354.561	543.323.380	387.255.768	156.067.612	410.089.129
108	Partea II-a APARARE, ORDINE PUBLICA SI SIGURANTA NATIONALA				33.060.000	25.492.000	32.320.425	32.320.425	24.701.464	7.618.961	24.560.125
109	Ordine publica si siguranta nationala (cod 61.10.03)	Y6110			33.060.000	25.492.000	32.320.425	32.320.425	24.701.464	7.618.961	24.560.125
110	Ordine publica (cod 61.10.03.04)	Y611003			33.060.000	25.492.000	32.320.425	32.320.425	24.701.464	7.618.961	24.560.125
111	Politia comunitara	61100302			33.060.000	25.492.000	32.320.425	32.320.425	24.701.464	7.618.961	24.560.125
114	Partea III-a CHELTUIELI SOCIAL-CULTURALE				571.681.000	458.476.000	511.034.136	511.002.955	362.554.304	148.448.651	385.529.004
115	Invatamant (cod 65.10.03+65.10.04+65.10.05+65.10.07+65.10.10)	Y6510			12.112.000	9.755.000	9.320.444	9.289.263	7.002.329	2.286.934	7.441.721
116	Invatamant prescolar si primar (cod 65.10.03.01+65.10.03.02)	Y651003			5.854.000	4.542.000	4.440.178	4.440.178	3.600.851	839.327	3.798.910
117	Invatamant prescolar	65100301			5.816.000	4.509.000	4.407.178	4.407.178	3.579.605	827.573	3.796.585
118	Invatamant primar	65100302			38.000	33.000	33.000	33.000	21.246	11.754	2.325
119	Invatamant secundar (cod 65.10.04.01 la 65.10.04.03)	Y651004			5.046.000	4.227.000	3.892.266	3.892.266	2.690.588	1.201.678	2.920.078
120	Invatamant secundar inferior	65100401			343.000	306.000	266.036	266.036	136.849	129.187	125.578
121	Invatamant secundar superior	65100402			4.703.000	3.921.000	3.626.230	3.626.230	2.553.739	1.072.491	2.794.500
123	Invatamant postliceal	Y651005			380.000	342.000	344.000	312.819	236.870	75.949	193.999
126	Servicii auxiliare pentru educatie (cod 65.10.11.03+65.10.11.30)	Y651011			832.000	644.000	644.000	644.000	474.020	169.980	528.734
127	Internate si cantine pentru elevi	65101103			832.000	644.000	644.000	644.000	474.020	169.980	528.734
131	Sanatate (cod 66.10.06+66.10.50)	Y6610			474.202.000	374.384.000	422.280.496	422.280.496	288.218.576	134.061.920	310.234.062
132	Servicii medicale in unitati sanitare cu paturi	Y661006			474.202.000	374.384.000	422.280.496	422.280.496	288.218.576	134.061.920	310.234.062
133	Spitale generale	Y66100601			474.202.000	374.384.000	422.280.496	422.280.496	288.218.576	134.061.920	310.234.062

Rand	Denumirea indicatorilor	Cod indicator	Credite de angajament		Credite bugetare		Angajamente bugetare	Angajamente legale	Plati efectuate	Ang. Legale de plati	Cheltuieli efective
			aprobate la finele perioadei de raportare	trimestriale cumulate	aprobate la finele perioadei de raportare	trimestriale cumulate					
138	Cultura, recreere si religie (cod 67.10.03+67.10.05+67.10.50)	Y6710			85.367.000	74.337.000	79.433.196	79.433.196	67.333.399	12.099.797	67.853.221
139	Servicii culturale (cod 67.10.03.03 la 67.10.03.30)	Y671003			69.894.000	61.988.000	67.685.902	67.685.902	56.090.630	11.595.272	56.421.551
141	Instituti publice de spectacole si concerte	67100304			67.231.000	59.538.000	65.957.000	65.957.000	54.438.879	11.518.121	54.896.286
143	Casa de cultura	67100306			2.663.000	2.450.000	1.728.902	1.728.902	1.651.751	77.151	1.525.265
151	Servicii recreative si sportive (cod 67.10.05.01)	Y671005			15.473.000	12.349.000	11.747.294	11.747.294	11.242.769	504.525	11.431.670
152	Sport	67100501			15.473.000	12.349.000	11.747.294	11.747.294	11.242.769	504.525	11.431.670
190	Partea a Vila- REZERVE, EXCEDENT, DEFICIT										
191	Excedent	Y9810							28.805.121		
192	Excedentul sectiunii de functionare 98.10.96	Y981096							28.805.121		
193	Deficit	Y9910									
194	Deficitul sectiunii de functionare 98.10.96	Y991096									
195	CHELTUIELILE SECTIUNII DE DEZVOLTARE										
204	Partea II-a APARARE, ORDINE PUBLICA SI SIGURANTA NATIONALA										
205	Ordine publica si siguranta nationala (cod 61.10.03)	Y6110									
206	Ordine publica (cod 61.10.03.04)	Y611003									
207	Politia comunitara	61100304									
210	Partea III-a CHELTUIELI SOCIAL-CULTURALE										
211	Invatamant (cod 65.10.03+65.10.04+65.10.05+65.10.07+65.10.10)	Y6510									
212	Invatamant prescolar si primar (cod 65.10.03.01+65.10.03.02)	Y651003									
213	Invatamant prescolar	65100301									
215	Invatamant secundar (cod 65.10.04.01 la 65.10.04.03)	Y651004									
216	Invatamant secundar inferior	65100401									
217	Invatamant secundar superior	65100402									
219	Invatamant postliceal	Y651005									
222	Servicii auxiliare pentru educatie (cod 65.10.11.03+65.10.11.30)	Y651011									
223	Internate si cantine pentru elevi	65101103									
227	Sanatate (cod 66.10.06+66.10.50)	Y6610									
228	Servicii medicale in unitati sanitare cu paturi	Y661006									

Rand	Denumirea Indicatorilor	Cod Indicator	Credite de angajament		Credite bugetare		Angajamente bugetare	Angajamente legale	Plati efectuate	Ang. Legale de plati	Cheltuieli efective
			aprobate la finele perioadei de raportare	trimestriale cumulate	aprobate la finele perioadei de raportare	trimestriale cumulate					
229	Spitale generale	66100601	87.659.000	87.659.000	106.443.000	100.414.000	44.198.944	44.198.944	27.818.025	16.380.919	6.583.878
234	Cultura, recreere si religie (cod 67.10.03+67.10.05+67.10.50)	Y6710			631.000	631.000	120.649	120.649	47.774	72.875	257.520
235	Servicii culturale (cod 67.10.03.03 la 67.10.03.30)	Y671003			630.000	630.000	120.649	120.649	47.774	72.875	243.956
237	Instituti publice de spectacole si concerte	67100304			620.000	620.000	111.000	111.000	38.125	72.875	240.029
239	Casa de cultura	67100306			10.000	10.000	9.649	9.649	9.649		3.927
247	Servicii recreative si sportive (cod 67.10.05.01)	Y671005			1.000	1.000					13.564
248	Sport	67100501			1.000	1.000			2.860.175		13.564
286	Partea a Vila				3.299.000	3.299.000					
287	REZERVE, EXCEDENT, DEFICIT										
287	Excedent	Y9810							2.860.175		
288	Excedentul sectiunii de dezvoltare 98.10.97	Y981097			3.299.000	3.299.000			2.860.175		
289	Deficit	Y9910									
290	Deficitul sectiunii de dezvoltare 99.10.97	Y991097			3.299.000	3.299.000					

Conducatorul institutiei

ORDONATOR PRINCIPAL DE CREDITE DELEI
VASILICA DANIELA MILITARU



Conducatorul compartiment financiar contabil

DIRECTOR EXECUTIV ADJ.,
LUCIA STEFAN

BILANT
INCHIEIAT LA 30.09.2022 --- MUNICIPIUL CRAIOVA

(lei)

Rand	Denumire	Cod	Sold Inceput an	Sold sf. perioadei
3	Active fixe necorporale (ct.20300000+20500000+20600000+2080100+2080200+23300000-2800300-2800500-2800801-2800809-2900400-2900500-2900801-2900809-2930100*)	03	3.601.109,00	2.662.526,00
5	Instalatii tehnice, mijloace de transport, animale, plantatii, mobilier, aparatura birou si alte active corporale (ct.2130100+2130200+2130300+2130400+2140000+2310000-2810300-2810301-2810302-2810303-2810304-2810400-2910300-2910301-2910302-2910303-2910304-2910400-2930200*)	04	287.474.945,00	284.110.062,00
6	Terenuri si cladiri (ct.2110100+2110200+2120101+2120102+2120201+2120301+2120401+2120501+2120601+2120901+2310000-2810100-2810200-2810201-2810202-2810203-2810204-2810205-2810206-2810207-2810208-2910100-2910200-2910201-2910202-2910203-2910204-2910205-2910206-2910207-2910208-2930200)	05	17.398.582.830,00	17.481.660.049,00
8	Active financiare necurente (investitii pe termen lung) peste un an (ct.2600100+2600200+2600300+2650000+2670201+2670202+2670203+2670204+2670205+2670208-2960101-2960102-2960103-2960200), din care:	07	34.396.743,00	34.574.363,00
9	Titluri de participare	08	34.396.743,00	34.574.363,00
10	Creante necurente sume ce urmeaza a fi incasate dupa o perioada mai mare de un an (ct.4110201+4110208+4130200+4280202+4610201+4610209-4910200-4960200), din care:	09	17.592.368,00	16.760.272,00
11	Creante comerciale necurente sume ce urmeaza a fi incasate dupa o perioada mai mare de un an(ct.4110201+4110208+4130200+4610201-4910200-4960200)	10	75.279,00	235.835,00
12	TOTAL ACTIVE NECURENTE (rd.03+04+05+06+07+09)	15	17.741.647.995,00	17.819.767.272,00
14	Stocuri (ct.3010000+3020100+3020200+3020300+3020400+3020500+3020600+3020700+3020800+3020900+3030100+3030200+3040100+3040200+3050100+3050200+3070000+3090000+3310000+3320000+3410000+3450000+3460000+3470000+3490000+3510100+3510200+3540100+3540500+3540600+3560000+3570000+3580000+3590000+3610000+3710000+3810000+/-3480000+/-3780000-3910000-3920100-3920200-3930000-3940100-3940500-3940600-3950100-3950200-3950300-3950400-3950600-3950700-3950800-3960000-3970000-3970100-3970200-3970300-3980000-4420803)	19	144.084.458,00	141.448.729,00
17	Creante din operatiuni comerciale, avansuri si alte decontari (ct.2320000+2340000+4090101+4090102+4110101+4110108+4130100+4180000+4250000+4280102+4610101+4610109+4730109**+4810101+4810102+4810103+4810200+4810300+4810900+4820000+4830000+4890000-4910100-4960100+5120800), din care:	21	43.602.175,00	46.792.413,00
20	Creante comerciale si avansuri (ct.2320000+2340000+4090101+4090102+4110101+4110108+4130100+4180000+4250000+4610101-4910100-4960100), din care :	22	33.009.486,00	33.595.091,00
21	Avansuri acordate (2320000+2340000+4090101+4090102)	221	11.821.964,00	17.205.341,00

Rand	Denumire	Cod	Sold Inceput an	Sold sf. perioadei
22	Creante bugetare (ct. 4310100**+4310200**+4310300**+4310400**+ 4310500**+4310700**+4370100**+4370200**+ 4370300**+4420802+ 4420800**+ 4440000**+4460000** 4480200+ 4610102+ 4630000+ 4640000 + 4650100+4650200+4660401+ 4660402+ 4660500+ 4660900+ 4810101**+ 4810102**+ 4810103**+ 4810900**+ 4820000** - 4970000), din care:	23	271.013.640,00	293.603.208,00
24	Creantele bugetului general consolidat (ct.4630000+4640000+4650100+4650200+4660401+4660402+ 4660500+ 4660900 - 4970000)	24	269.443.360,00	293.603.208,00
25	Creante din operatiuni cu fonduri externe nerambursabile si fonduri de la buget (ct.4500100+4500300+4500501+4500502+4500503+ 4500504+ 4500505+4500700+ 4510100+4510300 + 4510500 +4530100+ 4540100+4540301+4540302+ 4540501+ 4540502+4540503+ 4540504+4550100+ 4550301+4550302+ 4550303+ 4560100+ 4560303+ 4560309+ 4570100+4570201+4570202+4570203+ 4570205+4570206+4570209+4570301+4570302+4570309+4580100+4580301+4580302+4610103 +4730103** +4740000+ 4760000),din care:	25	27.618.748,00	22.471.291,00
26	Sume de primit de la Comisia Europeana / alti donatori(ct.4500100+4500300+4500501+4500502+4500503+4500504+4500505+4500700)	26	61.507,00	51.781,00
27	Imprumuturi pe termen scurt acordate (ct.2670101+2670102+2670103+2670104+2670105+ 2670108+ 2670601 +2670602+ 2670603+2670604+ 2670605+ 2670609+ 4680101+ 4680102 +4680103+ 4680104 +4680105+4680106+4680107+ 4680108+4680109 +4690103+4690105+4690106+4690108+ 4690109)	27		21.361.751,00
28	Total creante (rd.21+23+25+27)	30	342.234.563,00	384.228.663,00
31	Conturi la trezorerie, casa in lei (ct. 5100000+5120101+5120501+5130101+5130301+5130302+5140101+5140301+5140302+5150101 +5150103+5150301+5150500+5150600+5160101+5160301+5160302+5170101+5170301+517030 2+5200100+5210100+5210300+5230000+5250101+5250102+5250301+5250302+5250400+52600 00+5270000+5280000+5290101+5290201+5290301+5290400+5290901+5310101+5410101+5500 101+5510000+5520000+5550101+5550400+5570101+5580101+5580201+5590101+5600101+560 0300+5600401+5610101+5610300+5620101+5620300+5620401+5710100+5710300+5710400+57 40101+5740102+5740301+5740302+5740400+5750100+5750300+5750400-7700000)	33	82.594.117,00	88.875.296,00
32	Dobanda de incasat, alte valori, avansuri de trezorerie (ct.5180701+5320100+5320200+5320300+5320400+ 5320500+ 5320600+ 5320800+5420100)	331	601.094,00	817.518,00
34	Conturi la institutii de credit, BNR, casa in valuta(ct.5110101+5110102+5120102+5120402+5120502+5130102+ 5130202+5140102+5140202+5150102+5150202+5150302+ 5160102+5160202+5170102+5170202+5290102+5290202+ 5290302+5290902+5310402+5410102+5410202+5500102+ 5550102+5550202+5570202+5580102+5580202+5580302+5580303+5590102+5590202+5600102 +5600103+5600402+5620102+5620103+5620402)	35	2.745.084,00	5.795.186,00
37	Total disponibilizati si alte valori(rd.33+33.1+35+35.1)	40	85.940.295,00	95.488.000,00
41	TOTAL ACTIVE CURENTE (rd. 19+30+31+40+41+42)	45	572.259.316,00	621.165.392,00
42	TOTAL ACTIVE (15+45)	46	18.313.907.311,00	18.440.932.664,00

Rand	Denumire	Cod	Sold Inceput an	Sold sf. perioadei
45	Sume recurente- sume ce urmeaza a fi platite dupa o perioada mai mare de un an (ct.2690200+4010200+4030200+4040200+4050200+4280201+ 4620201+ 4620209 + 5090000), din care:	52	1.174.631,00	2.207.175,00
46	Datorii comerciale (ct.4010200+4030200+ 4040200+4050200+ 4620201):	53	131.827,00	134.368,00
47	Imprumuturi pe termen lung (ct.1610200+1620200+1630200+1640200+1650200 +1660201 +1660202+1660203+1660204+1670201+1670202+1670203 +1670208 +1670209-1690200)	54	155.084.264,00	144.686.427,00
48	Provizioane (ct. 1510201+1510202+1510203+1510204+1510208)	55	2.909.612,00	1.473.607,00
49	TOTAL DATORII NECURENTE (rd.52+54+55)	58	159.168.507,00	148.367.209,00
51	Datorii comerciale, avansuri si alte decontari (ct.2690100+4010100+4030100+4040100+4050100+ 4080000+ 4190000+ 4620101+4620109 +4730109+ 4810101+4810102+ 4810103+4810200+ 4810300+ 4810900+4820000+ 4830000+ 4890000+ 5090000+ 5120800), din care:	60	62.190.176,00	60.644.815,00
55	Datorii comerciale si avansuri (ct. 4010100+4030100+4040100+4050100+ 4080000+ 4190000+ 4620101), din care:	61	61.420.771,00	59.678.976,00
57	Datorii catre bugete (ct. 4310100+4310200 + 4310300 + 4310400 + 4310500+ 4310700+ 4370100 + 4370200 + 4370300 + 4400000+4410000+ 4420300 + 4420801+ 4440000+ 4460000+ 4480100 +4550501+ 4550502+ 4550503+ 4620109+4670100+ 4670200+ 4670300+ 4670400+ 4670500+ 4670900+ 4730109+4810900+ 4820000), din care:	62	34.905.084,00	40.367.732,00
60	Contributii sociale(ct.4310100+4310200+4310300+4310400+ 4310500+ 4310700+ 4370100+ 4370200+4370300)	631	11.385.961,00	14.916.049,00
62	Datorii din operatiuni cu Fonduri externe nerambursabile si fonduri de la buget, alte datorii catre alte organisme internationale (ct.4500200+4500400+4500600+4510200+ 4510401+4540402+ 4540409+4510601+4510602 + 4510603+4510605+4510606+ 4510609+ 4520100 + 4520200+4530200+4540200+ 4540401+ 4540402+ 4540601+4540602+4540603+ 4550200+ 4550401+ 4550402+4550403+4550404+4560400+ 4580401+ 4580402+ 4580501+4580502+4590000+ 4620103+ 4730103+4760000)	65		53.529.953,00
64	Imprumuturi pe termen scurt - sume ce urmeaza a fi platite intr-o perioada de pana la un an (ct.5180601+5180603+5180604+5180605+5180606 + 5180608+ 5180609+5180800+5190101+5190102 + 5190103+ 5190104+ 5190105+ 5190106+ 5190107+ 5190108+5190109+5190110+ 5190180+ 5190190)	70		21.312.321,00
66	Salariile angajatilor (ct.4210000+4230000+4260000+4270100+ 4270300+ 4280101)	72	23.969.251,00	25.902.048,00
67	Alte drepturi cuvenite altor categorii de persoane (pensii, indemnizatii de somaj, burse) (ct.4220100+4220200+4240000+4260000+4270200+ 4270300+ 4290000+ 4380000), din care:	73	1.487.136,00	1.829.850,00
69	Venturi in avans (ct. 4720000)	74	566.553,00	709.248,00
70	Provizioane (ct. 1510101+1510102+1510103+1510104+ 1510108)	75	79.838,00	
71	TOTAL DATORII CURENTE(rd60+62+65+70+71+73+74+75)	78	123.198.038,00	204.295.967,00
72	TOTAL DATORII (rd58+78)	79	282.366.545,00	352.663.176,00
73	ACTIVE NETE=TOTAL ACTIVE-TOTAL DATORII=CAPITALURI PROPRII (rd.80=rd46-79=rd.90)	80	18.031.540.766,00	18.088.269.488,00
75	Rezerve, fonduri (ct.1000000+1010000+1020101+1020102+1030000+1040101+1040102+ 1050100+ 1050200+ 1050300+1050400+1050500+ 1060000+ 1320000+ 1330000+1390100)	84	17.276.859.724,00	17.306.460.390,00
76	Rezultatul reportat (ct. 1170000 - sold creditor)	85	521.582.081,00	657.205.766,00

Rand	Denumire	Cod	Sold Inceput an	Sold sf. perioadei
78	Rezultatul patrimonial al exercitiului (ct. 1210000 - sold creditor)	87	233.098.961,00	124.603.332,00
80	TOTAL CAPITALURI PROPRII (rd.84+85-86+87-88)	90	18.031.540.766,00	18.088.269.488,00

Conducatorul institutiei,

ORDONATOR PRINCIPAL DE CRED

VASILICA DANIELA MILITARU



Conducator compartiment financiar contabil,

DIRECTOR EXECUTIV ADJ.,

LUCIA STEFAN

CONT DE REZULTAT PATRIMONIAL - CENTRALIZATOR
INCHIEIAT LA 30.09.2022 --- MUNICIPIUL CRAIOVA

(lei)

Rand	Denumire	Cod	An precedent	An curent
2	Venituri din impozite, taxe, contributii de asigurari si alte venituri ale bugetelor (ct.7300100+7310100+7310200+7320100+7330000+7340000+ 7350100+7350200+7350300+7350400+7350500+7360100+7390000+7450100+7450200+ 7450300+7450400+7450500+7450700+7450900+7460100+7460200+7460300+7460900)	02	474.902.452,00	552.779.451,00
3	Venituri din activitati economice (ct.7210000+7220000+7510100+7510200+/-7090000)	03	238.400.448,00	271.361.199,00
4	Finantari, subventii, transferuri, alocatii bugetare cu destinatie speciala(ct.7510500+7720100+7720200+7740100+7740200+7750000+7760000+7780000+7790101+7790109)	04	229.840.873,00	211.188.204,00
5	Alte venituri operationale(ct.7140000+7180000+7500000+7510300+7510400+7810200+7810300 +7810401+7810402+7770000)	05	57.125.781,00	72.072.678,00
6	TOTAL VENITURI OPERATIONALE (rd.02+03+04+05)	06	1.000.269.554,00	1.107.401.532,00
8	Salariile si contributiile sociale aferente angajatilor (ct.6410000+6420000+6450100+6450200+6450300+6450400+6450500+6450600+ 6450700+6450800+6460000+6470000)	08	362.165.536,00	386.830.966,00
9	Subventii si transferuri (ct.6700000+6710000+6720000+6730000+6740000+6750000+6760000+ 6770000+6780000+6790000)	09	157.786.034,00	197.918.088,00
10	Stocuri, consumabile, lucrari si servicii executate de terti (ct.6010000+6020100+6020200+6020300+6020400+6020500+6020600+ 6020700+6020800+6020900+6030000+6060000+6070000+6080000+6090000+6100000+ 6110000+6120000+6130000+6140000+6220000+6230000+6240100+6240200+ 6260000+6270000+6280000+6290100)	10	221.561.337,00	335.657.355,00
11	Cheltuieli de capital, amortizari si provizioane (ct.6810100+6810200+6810300+6810401+6810402+6820101+6820109+6820200+6890100+ 6890200)	11	37.584.879,00	56.973.299,00
12	Alte cheltuieli operationale(ct.6350000+6540000+6580101+6580109)	12	7.997.108,00	4.390.428,00
13	TOTAL CHELTUIELI OPERATIONALE (rd.08+09+10+11+12)	13	787.094.894,00	981.770.136,00
15	EXCEDENT (rd.06-13)	15	213.174.660,00	125.631.396,00
17	IV. VENITURI FINANCIARE (ct.7630000+7640000+7650000+7660000+7670000+7680000+ 7690000+7860300+7860400)	17	958.115,00	2.069.935,00
18	V. CHELTUIELI FINANCIARE (ct.6630000+6640000+6650000+6660000+6670000+6680000+ 6690000+6860300+6860400+6860800)	18	5.475.293,00	3.717.045,00
21	DEFICIT (rd.18-17)	21	4.517.178,00	1.647.110,00
23	EXCEDENT (rd.15+20-16-21)	23	208.657.482,00	123.984.286,00
25	VIII. VENITURI EXTRAORDINARE (ct.7910000)	25	101.846,00	891.051,00
26	IX. CHELTUIELI EXTRAORDINARE (ct.6900000+6910000)	26	69.665,00	272.005,00

Rand	Denumire	Cod	An precedent	An curent
28	EXCEDENT (rd.25-26)	28	32.181,00	619.046,00
31	EXCEDENT (rd.23+28-24-29)	292	208.689.663,00	124.603.332,00
35	-EXCEDENT (rd.29.2-29.4)	31	208.689.663,00	124.603.332,00

Conducatorul institutiei,

ORDONATOR PRINCIPAL DE CRET

VASILICA DANIELA MILITARU



Conducator compartiment financiar contabili,

DIRECTOR EXECUTIV ADJ.,

LUCIA STEFAN

SITUATIA FLUXURILOR DE TREZORERIE

la data de 30.09.2022 --- MUNICIPIUL CRAIOVA

(COD 03)

(lei)

Denumire	Cod	TOTAL general	CASA	Buget stat	Buget local	Integral	Venituri	Activ. fin.	Credit	Fonduri	TOTAL conturi
A	B	1=2+3+...+15	2	3	4	10	11	12	13	14	15
INUMERAR DIN ACTIVITATEA OPERATIONALA			5310101	5200100/ 7700000	5210100/ 7700000	Integral venituri proprii 5600101/ 7700000	Venituri proprii si subventii 5610101/ 7700000	Integral ven. proprii 5620101/ 7700000	Credit INTEXT 5130101+ 5140101+ 5160101+ 5170101/770 0000	Fonduri externe nerambursa bile 5150103/ 770000	TOTAL conturi de disponibili (ct.5xx)
1.Incasari	01	1.257.075.510,00	106.062.215,00	5200100/ 7700000	5210100/ 7700000	327.052.975,00	99.439.802,00	7.872.305,00			58.881.102,00
2.Plati	02	1.110.316.787,00	105.838.842,00	507.622.508,00	294.266.528,00	294.266.528,00	92.034.863,00	7.002.329,00			103.551.717,00
3.Numerar net din activitatea operationala (rd.02-rd.03)	03	146.758.723,00	223.373,00	150.344.603,00	32.786.447,00	32.786.447,00	7.404.939,00	869.976,00			-44.870.615,00
II.NUMERAR DIN ACTIVITATEA DE INVESTITII	04										
1.Incasari	05	1.114.515,00	2.697,00	1.111.818,00							
2.Plati	06	126.618.701,00	2.697,00	97.236.870,00	21.770.073,00	108.190,00	108.190,00	7.503.568,00			
3.Numerar net din activitatea de investitii (rd.06-rd.07)	07	-125.504.186,00	2.697,00	-96.125.052,00	-21.770.073,00	-108.190,00	-108.190,00	-7.503.568,00			
III.NUMERAR DIN ACTIVITATEA DE FINANTARE	08										
1.Incasari	09	28.837.116,00		8.830.124,00	11.855.124,00			627.073,00			
2.Plati	10	21.967.037,00		21.967.037,00	11.855.124,00			627.073,00			
3.Numerar net din activitatea de finantare (rd.10-rd.11)	11	6.870.079,00		-13.136.913,00	11.855.124,00			7.524.795,00			
IV.CRESTEREA (DESCRESTEREA) NIETA DE NUMERAR SI ECHIVALENT DE NUMERAR (rd.04+rd.08+rd.12)	12	28.124.616,00	226.070,00	41.082.639,00	22.871.498,00	22.871.498,00	7.296.749,00	1.497.049,00			-44.870.615,00
V.NUMERAR SI ECHIVALENT DE NUMERAR LA INCEPUTUL ANULUI	13	82.594.117,00		18.554.394,00	13.560.702,00			1.092.532,00			48.790.457,00
-sume recuperate/primite din exercitiul anului precedent	14										
-sume utilizate/transferate din exercitiul anului precedent	141	21.355.495,00		8.830.124,00	11.855.124,00			670.247,00			
sume transferate din disponibilitati neutilizate la finele anului precedent	142	487.942,00									
VII.NUMERAR SI ECHIVALENT DE NUMERAR LA SFARSITUL PERIOADEI (rd.13+rd.14+rd.14-rd.142-143)	143	88.875.296,00	226.070,00	50.906.908,00	24.577.076,00	24.577.076,00	7.296.749,00	1.919.334,00			3.919.842,00

Conducatorul institutiei

Conducatorul compartimentului


financiar-contabil

ORDONATOR PRINCIPAL DE CREDITE DE

DIRECTOR EXECUTIV ADJ.,

VASILICA DANIELA MILITARU

LUCIA STEFAN



SITUATIA FLUXURILOR DE TREZORERIE
la data de 30.09.2022 --- MUNICIPIUL CRAIOVA

(COD 03)

(lei)

Denumire	Cod	5520000	5290201	5290301	5280000	550010102A 01	550010102A 03	550010102A 05	550010102A 07	550010102A 08	550010102A504 102
I.NUMERAR DIN ACTIVITATEA OPERATIONALA	01										
1.Incasari	02	12.983.904,00	39.167.816,00	1.963.700,00	92.836,00	128.275,00		2.724,00	6.210,00	3.182.636,00	1.143.001,00
2.Plati	03	12.100.694,00	39.022.133,00	1.925.070,00	89.100,00	98.790,00		2.483,00	6.210,00	3.182.636,00	47.124.801,00
3.Numerar net din activitatea operationala (rd.02-rd.03)	04	893.210,00	145.683,00	38.630,00	3.736,00	29.485,00		241,00			-45.981.600,00
II.NUMERAR DIN ACTIVITATEA DE INVESTITII	05										
III.NUMERAR DIN ACTIVITATEA DE FINANTARE	09										
IV.CRESTEREA (DESCRESTEREA) NETA DE NUMERAR SI ECHIVALENT DE NUMERAR (rd.04+rd.08+rd.12)	13	893.210,00	145.683,00	38.630,00	3.736,00	29.485,00		241,00			-45.981.600,00
V.NUMERAR SI ECHIVALENT DE NUMERAR LA INCEPUTUL ANULUI	14	2.582.472,00				193.317,00	33.068,00				45.981.600,00
VII.NUMERAR SI ECHIVALENT DE NUMERAR LA SFARSITUL PERIOADEI (rd.13+rd.14+rd.141-d142-143)	15	3.475.682,00	145.683,00	38.630,00	3.736,00	222.802,00	33.068,00	241,00			

Conducatorul institutiei

ORDONATOR PRINCIPAL DE CREDITE DE
VASILICA DANIELA MILITARUConducatorul compartimentului
financiar-contabilDIRECTOR EXECUTIV ADJ.,
LUCIA STEFAN

Viza trezorerie

SITUATIA FLUXURILOR DE TREZORERIE


la data de 30.09.2022 --- MUNICIPIUL CRAIOVA

(COD 04)

(lei)

Denumire	Cod	TOTAL general	5310402	TOTAL conturi de disponibil
I.NUMERAR DIN ACTIVITATEA OPERATIONALA	01			
1.Incasari	02	89.595.985,00		89.595.985,00
2.Plati	03	86.545.882,00		86.545.882,00
3.Numerar net din activitatea operationala (rd.02-rd.03)	04	3.050.103,00		3.050.103,00
II.NUMERAR DIN ACTIVITATEA DE INVESTITII	05			
1.Incasari	06			
2.Plati	07			
3.Numerar net din activitatea de investitii (rd.06-rd.07)	08			
III.NUMERAR DIN ACTIVITATEA DE FINANTARE	09			
1. Incasari	10			
2. Plati	11			
3. Numerar net din activitatea de finantare (rd.10-rd.11)	12			
IV.CRESTEREA (DESCRESTEREA) NETA DE NUMERAR SI ECHIVALENT DE NUMERAR (rd.04+rd.08+rd.12)	13	3.050.103,00		3.050.103,00
V.NUMERAR SI ECHIVALENT DE NUMERAR LA INCEPUTUL ANULUI	14	2.745.084,00		2.745.084,00
1. Diferente de curs favorabile	15			10,00
2. Diferente de curs nefavorabile	16			11,00
VI.NUMERAR SI ECHIVALENT DE NUMERAR LA FINELE PERIOADEI (rd.13+14+15-16):	17	5.795.186,00		5.795.186,00

Conducatorul institutiei

ORDONATOR PRINCIPAL DE CREDITE DE
VASILICA DANIELA MILITARUConducatorul compartimentului
financiar-contabil

DIRECTOR EXECUTIV ADJ.,

LUCIA STEFAN

Viza trezorerie

SITUATIA FLUXURILOR DE TREZORERIE

la data de 30.09.2022 --- MUNICIPIUL CRAIOVA

(COD 04)

(lei)

Denumire	Cod	5120102	5120402	5150202	5150101	5160102
I.NUMERAR DIN ACTIVITATEA OPERATIONALA	01					
1.Incasari	02	47.336.339,00	276.103,00			22.505.809,00
2.Plati	03	47.293.128,00	267.071,00	7.892,00		18.726.736,00
3.Numerar net din activitatea operationala (rd.02-rd.03)	04	43.211,00	9.032,00	-7.892,00		3.779.073,00
II.NUMERAR DIN ACTIVITATEA DE INVESTITII	05					
1.Incasari	06					
2.Plati	07					
3.Numerar net din activitatea de investitii (rd.06-rd.07)	08					
III.NUMERAR DIN ACTIVITATEA DE FINANTARE	09					
1. Incasari	10					
2. Plati	11					
3. Numerar net din activitatea de finantare (rd.10-rd.11)	12					
IV.CRESTEREA (DESCRESTEREA) NETA DE NUMERAR SI ECHIVALENT DE NUMERAR (rd.04+rd.08+rd.12)	13	43.211,00	9.032,00	-7.892,00		3.779.073,00
V.NUMERAR SI ECHIVALENT DE NUMERAR LA INCEPUTUL ANULUI	14	7.413,00	1.032,00	27.538,00		491,00
1. Diferente de curs favorabile	15		10,00			
2. Diferente de curs nefavorabile	16		11,00			
VI.NUMERAR SI ECHIVALENT DE NUMERAR LA FINELE PERIOADEI (rd.13+14+15-16):	17	50.624,00	10.063,00	19.646,00		3.779.564,00

Conducatorul institutiei

Conducatorul compartimentului
financiar-contabil

Viza trezorerie

ORDONATOR PRINCIPAL DE CREDIT DE
VASILICA DANIELA MILITARU

DIRECTOR EXECUTIV ADJ.,

LUCIA STEFAN

SITUATIA FLUXURILOR DE TREZORERIE

la data de 30.09.2022 --- MUNICIPIUL CRAIOVA

(COD 04)

(lei)

Denumire	Cod	5160202	515010202	5290202
I.NUMERAR DIN ACTIVITATEA OPERATIONALA	01			
1.Incasari	02	15.094.526,00	295.806,00	1.530.704,00
2.Plati	03	15.886.531,00	421.602,00	1.509.094,00
3.Numerar net din activitatea operationala (rd.02-rd.03)	04	-792.005,00	-125.796,00	21.610,00
II.NUMERAR DIN ACTIVITATEA DE INVESTITII	05			
1.Incasari	06			
2.Plati	07			
3.Numerar net din activitatea de investitii (rd.06-rd.07)	08			
III.NUMERAR DIN ACTIVITATEA DE FINANTARE	09			
1. Incasari	10			
2. Plati	11			
3. Numerar net din activitatea de finantare (rd.10-rd.11)	12			
IV.CRESTEREA (DESCRESTEREA) NETA DE NUMERAR SI ECHIVALENT DE NUMERAR (rd.04+rd.08+rd.12)	13	-792.005,00	-125.796,00	21.610,00
V.NUMERAR SI ECHIVALENT DE NUMERAR LA INCEPUTUL ANULUI	14	1.287.226,00	145.488,00	11.673,00
1. Diferente de curs favorabile	15			
2. Diferente de curs nefavorabile	16			
VI.NUMERAR SI ECHIVALENT DE NUMERAR LA FINELE PERIOADEI (rd.13+14+15-16):	17	495.221,00	19.692,00	33.283,00

Conducatorul institutiei

ORDONATOR PRINCIPAL DE CREDITE DE
VASILICA DANIELA MILITARUConducatorul compartimentului
financiar-contabil

DIRECTOR EXECUTIV ADJ.,

LUCIA STEEAN

Viza trezorerie

SITUATIA FLUXURILOR DE TREZORERIE


la data de 30.09.2022 --- MUNICIPIUL CRAIOVA

(COD 04)

(lei)

Denumire	Cod	5290902	5500102	550010102A02		
I.NUMERAR DIN ACTIVITATEA OPERATIONALA	01					
1.Incasari	02	2.336.194,00	220.504,00			
2.Plati	03	2.263.416,00	170.412,00			
3.Numerar net din activitatea operationala (rd.02-rd.03)	04	72.778,00	50.092,00			
II.NUMERAR DIN ACTIVITATEA DE INVESTITII	05					
1.Incasari	06					
2.Plati	07					
3.Numerar net din activitatea de investitii (rd.06-rd.07)	08					
III.NUMERAR DIN ACTIVITATEA DE FINANTARE	09					
1. Incasari	10					
2. Plati	11					
3. Numerar net din activitatea de finantare (rd.10-rd.11)	12					
IV.CRESTEREA (DESCRESTEREA) NETA DE NUMERAR SI ECHIVALENT DE NUMERAR (rd.04+rd.08+rd.12)	13	72.778,00	50.092,00			
V.NUMERAR SI ECHIVALENT DE NUMERAR LA INCEPUTUL ANULUI	14	65,00	1.264.127,00		31,00	
1. Diferente de curs favorabile	15					
2. Diferente de curs nefavorabile	16					
VI.NUMERAR SI ECHIVALENT DE NUMERAR LA FINELE PERIOADEI (rd.13+14+15-16):	17	72.843,00	1.314.219,00		31,00	

Conducatorul institutiei

ORDONATOR PRINCIPAL DE CREDITE DE
VASILICA DANIELA MILITARUConducatorul compartimentului
financiar-contabilDIRECTOR EXECUTIV ADJ.,
LUCIA STEFAN

Viza trezorerie

DISPONIBIL DIN MILLOACE CU DESTINATIE SPECIALA (ANEXA 14b)

30.09.2022 --- MUNICIPIUL CRAIOVA

(lei)

Rand	Denumire	Cod	Disp. la inceputul anului	Incasari	Plati	Disp. la sfarsitul perioadei
1	TOTAL (rd.02 la 15)	01	47.472.143,00	4.777.140,00	50.678.922,00	1.570.361,00
2	-Sume primite ca donatii si sponsorizari (ct. 5500101, ct. 5500102/analitice distincte)	02	226.385,00	228.275,00	198.790,00	255.870,00
3	-Garantii materialele retinute gestionarilor conform Legii nr.22/1969(ct. 5500101, ct. 5500102/	03	1.264.127,00	220.504,00	170.412,00	1.314.219,00
8	-Sume primite din credite externe contractate de stat pentru finantarea Programului de pietru	08	45.981.600,00	0,00	45.981.600,00	0,00
11	Alte disponibilitati cu destinatie speciala(ct. 5500101, ct. 5500102/analitice distincte)	11	31,00	4.328.361,00	4.328.120,00	272,00

Conducatorul institutiei,

ORDONATOR PRINCIPAL DE CREDITE DELEGAT

VASILICA DANIELA MILITARU



Conducator compartiment financiar contabil,

DIRECTOR EXECUTIV ADJ.,

LUCIA STEEAN

SITUAȚIA ACTIVELOR SI DATORIILOR FINANCIARE ALE INSTITUTIILOR PUBLICE DIN ADMINISTRATIA CENTRALA

30.09.2022 --- MUNICIPIUL CRAIOVA

(lei)

Rand	Denumire	Cod	Sold la inceputul anului	Sold la sfarsitul perioadei
4	Numarar in lei in casieria institutiilor publice si ale institutiilor publice de subordonare locala (ct.5310101)	004	0,00	226.070,00
6	Disponibilitati in lei ale institutiilor publice locale si ale institutiilor publice de subordonare locala, la trezorerii (ct.5100000+ct.5120101+ct.5120501+ct.5150101+ct.5150103+ct.5150500+ct.5150600+ct.5160101+ct.5160301+ct.5160302+ct.5170101+ct.5170301+ct.5170302+ct.5210100+ct.5210300+ct.5280000+ct.5290201+ct.5290301+ct.5290400+ct.5290901+ct.5500101+ct.5520000+ct.5550101+ct.5570101+ct.5580101+ct.5580201+ct.5600101+ct.5600300+ct.5610101+ct.5610300+ct.5620100+ct.5620101+ct.5620300 - ct.7700000),din care :	005	82.594.117,00	88.649.226,00
7	Disponibil in lei din imprum interne si externe contract de autorit adm publ locale (5160101)	0051	0,00	7.524.795,00
10	Total (in baze cash) (rd.04+05)	008	82.594.117,00	88.875.296,00
13	Total (in baze accruat) (rd. 08+09)	010	82.594.117,00	88.875.296,00
26	Avansuri de trezorerie, acordate in lei (ct.5420100)	022	12.734,00	34.513,00
27	Alte valori (ct.5320100+ct.5320200+ct.5320300+ct.5320400+ct.5320500+ct.5320600+ct.5320800)	023	588.360,00	783.005,00
30	Disponibilitati ale institutiilor publice locale si ale institutiilor de subordonare locala la institutiile de credit rezidente (ct.5110101+ct.5110102+ct.5120102+ct.5120402+ct.5120502+ct.5150102+ct.5150202+ct.5160102+ct.5160202+ct.5170102+ct.5170202+ct.5290202+ct.5290302+ct.5290902+ct.5500102+ct.5550102+ct.5550400+ct.5550202+ct.5570202+ct.5580102+ct.5580302+ct.5600102+ct.5600103+5610102+5610103+ct.5620102+ct.5620103),din care :	032	2.745.084,00	5.795.186,00
36	Total (in baze cash) (rd.32+35)	036	2.745.084,00	5.795.186,00
38	Total (in baze accruat) (rd.36+37)	038	2.745.084,00	5.795.186,00
45	Disponibilitati ale institutiilor publice aflate la alti rezidenti (verti) (ct.4610109+ct.4610209+ct.2670108+ct.2670208)	051	26.493.773,00	26.678.914,00
46	Total (in baze cash) (rd.51)	052	26.493.773,00	26.678.914,00
79	Credite pe termen scurt acordate din bugetul local insitit. de subordonare locala (Ct.4680102)	112	0,00	17.627,00
89	Actiuni necotate detinute de autoritatile locale la societati nefinanciare (ct.2600200 - ct.2960102) (S.11)	131	34.396.743,00	34.574.363,00
92	Total (la val.crb.neta = la valoarea de intrare mai putin ajustarile cumulate pt.pierderea de valoare) (rd.131+132+133)	134	34.396.743,00	34.574.363,00
98	Creante comerciale necurente legate de livrari de bunuri si servicii de catre autoritatile locale sau de institutiilor subordonate acestora (ct.4110201+ct.4110208+ct.4130200+ct.4610201 - ct.4910200 - ct.4960200)Total (rd.158+159+160+164), din care:	157	75.279,00	235.835,00
100	-de la societati nefinanciare (S.11),	159	68.579,00	229.135,00
101	-de la institutii publice, din care (rd.161+162+163)	160	6.700,00	6.700,00
103	- Administratia locala (exclusiv fondurile de securitate sociala) (S.1313)	162	6.700,00	6.700,00
107	Creante comerciale curente legate de livrari de bunuri si servicii de catre autoritatile locale sau de institutiilor subordonate acestora (ct.2320000+ct.2340000+ct.4090101+ct.4090102+ct.4110101+ct.4110108+ct.4130100+ct.4180000+ct.4610101 - ct.4910100 - ct.4960100), Total (rd.166+167+168+172),din care de la:	165	33.009.486,00	33.595.091,00

Rand	Denumire	Cod	Sold la inceputul anului	Sold la sfarsitul perioadei
108	-de la gospodariile populatiei(S.14)	166	395.767,00	120.027,00
109	- de la societati nefinanciare (S.11)	167	18.804.445,00	24.957.404,00
110	-de la institutiile publice, din care (rd.169+170+171)	168	13.809.274,00	8.517.660,00
112	- Administratia locala (exclusiv fondurile de securitate sociala) (S.1313)	170	1.280.874,00	1.011.876,00
113	- Fonduri de securitate sociala (S.1314)	171	12.528.400,00	7.505.784,00
114	-din care:creantele unitatilor sanitare cu paturi fara de Casele de Sanatale	1711	12.528.400,00	7.505.784,00
117	Creante ale bugetului local (ct.4640000 -ct. 4970000); Total (rd.177+178+179+183), din care:	176	269.443.360,00	293.603.208,00
118	de la gospodariile populatiei	177	74.681.124,00	89.619.062,00
119	ct.464-gospodariile populatiei	178	74.681.124,00	89.619.062,00
121	de la societati nefinanciare	178	194.762.236,00	203.984.146,00
127	Creante ale fondului de risc (ct.4610109+ct.4610209)	184	0,00	2.231.538,00
129	Total creante (rd.176+184)	185	269.443.360,00	295.834.746,00
131	Suma de primit de la Autoritatile de Certificare / Autoritatile de Management /Agentiile de Plati - FONDURI EXTERNE NERAMBURSABILE POSTADERARE (ct.4580301)	191	64.078.175,00	13.233.358,00
132	Suma de primit de la Autoriti.de Certificare,Autoritati Management si Agentiile de Plati - fonduri de la buget (ct.4580302)	192	8.313.256,00	8.313.256,00
134	Suma de primit de la Comisia Europeana/aliti donatori reprezentand venituri ale bugetului general consolidat -FONDURI EXTERNE NERAMBURSABILE POSTADERARE (ct.4500504+ct.4500505). Total, din care: (rd.195+196)	194	61.507,00	51.781,00
135	Suma de primit de la Comisia Europeana/aliti donatori reprezentand venituri ale bugetului general consolidat- buget local-FONDURI EXTERNE NERAMBURSABILE POSTADERARE (ct.4500504)	195	61.507,00	51.781,00
140	Suma datorate terților reprezentînd garanții și cautiuni aflate în conturile instituțiilor publice(ct.4280101+ct.4280201+ct.4620109+ct.4620209)Total (rd.204+205+206),din care:	203	1.535.862,00	3.056.816,00
141	- salariatiilor (gospodariile populatiei) (S.143)	204	454.389,00	769.784,00
142	- societati nefinanciare (S.11)	205	1.081.473,00	2.287.032,00
179	Suma primite din exc.an.precedent ptr acoperirea goluilor temporare de casa si firt ch SD(ct5190107+ct5190190)	2671	0,00	21.312.321,00
182	Total(262+266+267+2671)	268	0,00	21.312.321,00
192	Total (in bazele accruale) (cash + debanzi)(rd.268+274)	275	0,00	21.312.321,00
206	Credite pe termen lung primite (contractate, garantate, asimilate, etc.) de institutiile publice locale (ct.1620200+ct.1630200+ct.1670201+ct.1670202+ct.1670203+ct.1670209). Total (rd.287+288+289+289.1) din care acordate de:	286	155.084.264,00	144.686.427,00
207	-Societati care accepta depozite, exclusiv banca centrata (S.122)	287	155.084.264,00	144.686.427,00
212	Total (in baza cash)(rd.286)	290	155.084.264,00	144.686.427,00
233	Datoriile comerciale necurente legate de livrari de bunuri si servicii (ct.4010200+ct.4030200+ct.4040200+ct.4050200+ct.4620201).Total(rd.313+314+318+319), din care catre :	312	131.827,00	134.368,00
234	- Societati nefinanciare (S.11)	313	131.827,00	134.368,00
241	Datoriile comerciale curente legate de livrari de bunuri si servicii (ct.4010100+ct.4030100+ct.4040100 +ct.4050100+ct.4080000 + ct.4190000+ ct.4620101)Total(rd.321+322+326+327), din care, catre :	320	61.420.771,00	59.678.976,00
242	- Societati nefinanciare (S.11)	321	61.420.771,00	59.678.976,00

Rand	Denumire	Cod	Sold la inceputul anului	Sold la sfarsitul perioadei
250	Datoriile institutiilor publice din administratia locala catre bugete (ct.4420300+ct.4310100+ct.4310200+ct.4310300+ct.4310400+ ct.4310500+ ct.4310600+ct.4310700+ct.4370100+ct.4370200+ct.4370300+ ct.4420801 +ct.4440000+ct.4460000+ct.4480100)	331	27.411.466,00	33.529.276,00
253	Salariile angajatilor (ct.4210000+ct.4230000+ct.4260000+ct.4270100+ ct.4270300 +ct.4280101)	332	23.969.251,00	25.902.048,00
254	Alte drepturi cuvenite altor categorii de persoane (ct.4260000+ct.4270200+ct.4270300+ct.4290000+ct.4380000)	333	1.487.136,00	1.829.850,00
257	Total (rd.331+rd332+rd333+rd334)	335	52.867.853,00	61.261.174,00
262	Provizioane necurente(1510201+1510202+1510203+1510204+1510208),din care	3421	2.909.612,00	1.473.607,00
264	Proviz.necurente reprezentand drepturi de natura salariala stabilita in favoarea personalului din sectorul bugetar prin titluri devenite executorii(sold ct 1510203)	3423	2.909.612,00	1.473.607,00
267	Provizioane curente(1510101+1510102+1510103+1510104+1510108),din care:	343	79.838,00	0,00
269	Provizioane curente, reprezentand drepturi de natura salariala stabilite in favoarea personalului din sectorul bugetar prin titluri devenite executorii(din sd ct 1510103)	3432	79.838,00	0,00

Conducatorul institutiei,

ORDONATOR PRINCIPAL DE CRED
VASILICA DANIELA MILITARU

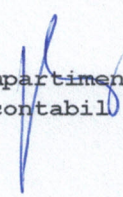


Conducator compartiment financiar contabili,

DIRECTOR EXECUTIV ADJ.,
LUCIA STEFAN

DENUMIRE INDICATORI	COD	Sold la inceputul anului	Sold la finele perioadei	
			TOTAL	Din care: aferent sumelor angajate cu prevederi bugetare
PLATI RESTANTE-TOTAL (rd.150+300) din care:	40001	2.533.308	977.024	977.024
-sub 30 de zile(rd.151+301)	40002	1.055.295	972.089	972.089
- peste 30 de zile (rd.152+302)	40003	1.478.013	4.935	4.935
PLATI RESTANTE - TOTAL SECTIUNEA DE FUNCTIONARE	40150			
(rd.160+170+240+250+270+280+290) din care:		1.977.433	977.024	977.024
-sub 30 de zile(rd.161+171+241+251+271+281+291)	40151	499.420	972.089	972.089
- peste 30 de zile (rd.162+172+242+252+272+282+292)	40152	1.478.013	4.935	4.935
Plati restante catre furnizori,creditori din operatii comerciale	40160			
(ct.4010100,ct.4030100,ct.4620101,ct.4620109)				
(rd.161+162+163+165+166) din care:		1.977.433	977.024	977.024
-sub 30 de zile	40161	499.420	972.089	972.089
- peste 30 de zile	40162	1.478.013	4.935	4.935
PLATI RESTANTE-TOTAL SECTIUNEA DEZVOLTARE	40300			
(rd.310+320+330), din care:		555.875		
- sub 30 de zile(rd.311+321+331)	40301	555.875		
Plati restante catre furnizori,creditori din operatii comerciale	40310			
(ct.4040100,ct.4050100,ct.4620101,ct.4620103,ct.4620109)				
(rd.311+312+313+315+316),din care:		555.875		
- sub 30 de zile	40311	555.875		

Conducatorul institutiei


Conducatorul compartimentului
financiar contabil



DENUMIRE INDICATORI	COD	Sold la inceputul anului	Sold la finele perioadei	
			TOTAL	Din care: aferent sumelor angajate cu prevederi bugetare
PLATI RESTANTE-TOTAL (rd.150+300) din care:	51001	2.533.308	977.024	977.024
-sub 30 de zile(rd.151+301)	51002	1.055.295	972.089	972.089
- peste 30 de zile (rd.152+302)	51003	1.478.013	4.935	4.935
PLATI RESTANTE - TOTAL SECTIUNEA DE FUNCTIONARE (rd.160+170+240+250+270+280+290) din care:	51150	1.977.433	977.024	977.024
-sub 30 de zile(rd.161+171+241+251+271+281+291)	51151	499.420	972.089	972.089
- peste 30 de zile (rd.162+172+242+252+272+282+292)	51152	1.478.013	4.935	4.935
Plati restante catre furnizori,creditori din operatii comerciale (ct.4010100,ct.4030100,ct.4620101,ct.4620109)	51160			
(rd.161+162+163+165+166) din care:		1.977.433	977.024	977.024
-sub 30 de zile	51161	499.420	972.089	972.089
- peste 30 de zile	51162	1.478.013	4.935	4.935
PLATI RESTANTE-TOTAL SECTIUNEA DEZVOLTARE (rd.310+320+330), din care:	51300	555.875		
- sub 30 de zile(rd.311+321+331)	51301	555.875		
Plati restante catre furnizori,creditori din operatii comerciale (ct.4040100,ct.4050100,ct.4620101,ct.4620103,ct.4620109)	51310			
(rd.311+312+313+315+316),din care:		555.875		
- sub 30 de zile	51311	555.875		

Conducatorul institutiei

Conducatorul compartimentului
financiar contabil

2

**Situatia platilor efectuate
si a sumelor declarate pentru cota-parte aferenta cheltuielilor finantate din FEN post aderare
la data de 30.09.2022**

Cod: (COD 9B)

(lei)

Denumirea indicatorilor	Cod rand	Plati efectuate in anul curent de la titlul 56 si 58	din care:		Suma in curs de solictare la rambursare aferente cheltuielilor efectuate in anul curent	Suma in curs de solictare la rambursare in anul curent	Suma solictate la rambursare aferente cheltuielilor efectuate in anul curent	Suma solictate la rambursare aferente cheltuielilor efectuate in curs de autorizare	Suma solictate la rambursare in anul curent	Suma rambursate aferente cheltuielilor efectuate in anul curent	Suma neautorizate de management aferente cheltuielilor efectuate in anul curent	Suma neautorizate de management aferente cheltuielilor efectuate in anii anteriori	Prefinantare dedusa din sumele solictate la rambursare aferente cheltuielilor efectuate in anul curent	Prefinantare dedusa din sumele solictate la rambursare aferente cheltuielilor efectuate in anii anteriori	Suma rezultate din neeguli aferente cheltuielilor efectuate in anul curent si in anii precedenti	din care:		
			Plati efectuate pentru cota-parte FEN (altnear 02)	Plati efectuate pentru cota-parte FEN (altnear 02)												Suma rezultate din neeguli deduse din sumele solictate la rambursare aferente cheltuielilor efectuate in anul curent	Suma rezultate din neeguli deduse din sumele solictate la rambursare aferente cheltuielilor efectuate in anul curent	
A	B	1	2	3=2-5	4	5=6+8+10+12+15	6	7	8	9	10	11	12	13	14	15		
Alte programe comunitare finantate in perioada 2014-2020(58, 15)	30	7.600,00	7.600,00	7.600,00	0,00	0,00	0,00	0,00	0,00	0,00	0,00	0,00	0,00	0,00	0,00	0,00	0,00	0,00
Programe din Fondul European de Dezvoltare Regionala (FEDR) (58,01)	32	68.304.046,00	50.469.301,00	10.587.301,00	1.536.652,00	39.882.000,00	0,00	0,00	39.882.000,00	762.438,00	0,00	0,00	0,00	0,00	0,00	0,00	0,00	0,00
Programe din Fondul Social European (FSE) (58,02)	33	2.554.130,00	2.425.083,00	1.937.735,00	238.319,00	487.348,00	84.956,00	313.763,00	402.392,00	1.838.797,00	0,00	53,00	0,00	98.524,00	0,00	0,00	0,00	0,00
Total(cod 01 la 46)	99	70.865.776,00	62.901.984,00	12.532.636,00	1.774.971,00	40.369.348,00	84.956,00	313.763,00	40.284.392,00	2.601.235,00	0,00	53,00	0,00	98.524,00	0,00	0,00	0,00	0,00

Conducatorul institutiei

Conducatorul compartiment financiar contabili

ORDONATOR PRINCIPAL DE CREDITE DELEGAT

VASILICA DANIELA MILITARU



DIRECTOR EXECUTIV ADJ.,

LUCIA STEFAN

Situatia platilor efectuate
si a sumelor declarate pentru cota-parte aferenta cheltuielilor finantate din FEN post aderare
la data de 30.09.2022

Cod: (COD 9B)

(lei)

Denumirea indicatorilor	Cod rand	Plati efectuate in anul curent de la titlul 56 si 58	din care:		Suma in curs de solictare la rambursare aferente cheltuielilor efectuate in anul curent	Suma in curs de solictare la rambursare aferente cheltuielilor efectuate in anii anteriori	Suma solictate la rambursare aferente cheltuielilor efectuate in anul curent	Suma solictate la rambursare aferente cheltuielilor efectuate in curs de autorizare	Suma solictate la rambursare in anul curent aferente cheltuielilor efectuate in anii anteriori de autorizare	Suma rambursate aferente cheltuielilor efectuate in anul curent	Suma rambursate in anul curent aferente cheltuielilor efectuate in anii anteriori	Suma neautorizate de autoritatile management aferente cheltuielilor efectuate in anul curent	Suma neautorizate de autoritatile management aferente cheltuielilor efectuate in anii anteriori	Prifinantare dedusa din sumele solictate la rambursare aferente cheltuielilor efectuate in anul curent	Prifinantare dedusa din sumele solictate la rambursare aferente cheltuielilor efectuate in anii anteriori	Suma rezultate din nereguli aferente cheltuielilor efectuate in anul curent si din nereguli din anii precedenti	din care:	
			Plati efectuate pentru cota-parte FEN (alineaat 02)	Suma in curs de solictare la rambursare aferente cheltuielilor efectuate in anul curent													Suma rezultate din nereguli deduse din sumele solictate la rambursare aferente cheltuielilor efectuate in anul curent	Suma rezultate din nereguli deduse din sumele solictate la rambursare aferente cheltuielilor efectuate in anul curent
A	B	1	2	3=2-5	4	5=6+8+10+12+15	6	7	8	9	10	11	12	13	14	15		
Alte programe comunitare finantate in perioada 2014-2020(58,15)	30	13.509,00	13.509,00	0,00	0,00	0,00	0,00	0,00	13.509,00	0,00	0,00	0,00	0,00	0,00	0,00	0,00		
Programe din Fondul European de Dezvoltare Regionala (FEDR) (58,01)	32	21.832.626,00	19.178.926,00	0,00	0,00	19.178.926,00	0,00	0,00	19.178.926,00	0,00	0,00	0,00	0,00	0,00	0,00	0,00		
Total(cod 01 la 46)	99	21.846.135,00	19.192.435,00	0,00	0,00	19.192.435,00	0,00	0,00	19.192.435,00	0,00	0,00	0,00	0,00	0,00	0,00	0,00		

Conducatorul institutiei

Conducatorul compartiment financiar contabili

ORDONATOR PRINCIPAL DE CREDITE DELEGAT

VASILICA DANIELA MILITARU



DIRECTOR EXECUTIV ADJ.,

LUCIA STEFAN

**Situatia platilor efectuate din fonduri externe nerambursabile (FEN) postaderare (titlul 56, titlul 58 si titlul 60)
LA DATA 30.09.2022 --- MUNICIPIUL CRAIOVA**

Nr. crt.	Denumirea Indicatorilor	Cod rand	Buget de stat (s01-stat)	Buget local (s02-local)	Bugetul asigurarilor sociale de stat (s03-bass)	Bugetul asigurarilor pt.somaj (s04-somaj)	Bugetul Fondului national unic de asigurari sociale de sanatate (s05-sanatate)	Bugetul institutiilor publice si activitatilor finantate integral sau partial din venituri proprii (s10-local)	Bugetul fondurilor externe nerambursabile (s08-stat+sig.+local)	Bugetul creditelor externe (s06-stat+local)	Bugetul creditelor interne (s07-stat+local)	Bugetul institutiilor publice si activitatilor finantate integral sau partial din venituri proprii (s20-stat+sig.+autonome)
A	B		1	2	3	4	5	6	7	8	9	10
1	Total platit (titlul VIII cod 56+titlu X cod 58) (2+rd11)	001	0,00	70.865.776,00	0,00	0,00	0,00	21.846.135,00	0,00	0,00	0,00	0,00
2	Total platit (titlu X cod 58)(rd12 la rd19)	011	0,00	70.865.776,00	0,00	0,00	0,00	21.846.135,00	0,00	0,00	0,00	0,00
3	Cheltuieli de personal (titlu I)	012	0,00	1.161.685,00	0,00	0,00	0,00	13.509,00	0,00	0,00	0,00	0,00
4	Bunuri si servicii (titlu II)	013	0,00	790.043,00	0,00	0,00	0,00	6.034.443,00	0,00	0,00	0,00	0,00
5	Alte cheltuieli (titlu XI)	018	0,00	174.376,00	0,00	0,00	0,00	0,00	0,00	0,00	0,00	0,00
6	Active nefinanciare (titlu XV)	019	0,00	68.739.672,00	0,00	0,00	0,00	15.798.183,00	0,00	0,00	0,00	0,00

Conducatorul institutiei

Conducatorul compartiment financiar contabili

ORDONATOR PRINCIPAL DE CREDITE DELEGAT

VASILICA DANIELA MILITARU



DIRECTOR EXECUTIV ADJ.,

LUCIA ȘTEFAN